



РЕШЕНИЕ

КАРАР

19.11.2019

г.Елабуга

№ 420

О внесении изменений в решение Совета Елабужского муниципального района Республики Татарстан от 13 сентября 2016 года №90 «Об утверждении Стратегии социально-экономического развития Елабужского муниципального района Республики Татарстан до 2021 года и на перспективу до 2030 года»

В соответствии со статьей 35 Федерального закона Российской Федерации от 06.10.2003 №131-ФЗ «Об общих принципах организации местного самоуправления в Российской Федерации», Законом Республики Татарстан от 5 апреля 2019 года №31-ЗРТ «О внесении изменений в Закон Республики Татарстан «Об утверждении Стратегии социально-экономического развития Республики Татарстан до 2030 года», приказом Министерства экономики Республики Татарстан от 18.12.2015 №534, Уставом Елабужского муниципального района Совет Елабужского муниципального района Республики Татарстан

РЕШИЛ:

1. Внести в приложение №1, утвержденное решением Совета Елабужского муниципального района от 13.09.2016г. №90 «Об утверждении Стратегии социально-экономического развития Елабужского муниципального района Республики Татарстан до 2021 года и на перспективу до 2030 года» следующие изменения и дополнения:

1.1. В паспорте Стратегии:

- раздел «Основные результаты и сроки реализации Стратегии» изложить в следующей редакции:

«- к 2021 году:

- Накопленный темп роста ВТП в сопоставимых ценах в 1,6 раз (с 35,5 до 79 млрд.руб.);
- Повышение производительности труда в 2,2 раза;
- Уровень экономической самодостаточности (от 0,55 до 0,60);
- Увеличение среднесписочной численности работников на 1,9%.

- к 2030 году:

- Накопленный темп роста ВТП в сопоставимых ценах в 2,2 раза (с 35,5 до 148,6 млрд.руб.);
- Повышение производительности труда в 3,8 раз;
- Уровень экономической самодостаточности (от 0,55 до 0,65);

- Увеличение среднесписочной численности работников на 10,3%;
 - Снижение безработицы с 1,54% до 0,8%.»;
- раздел «Финансирование стратегии» изложить в следующей редакции:
«Общий объем финансирования с 2016 года по 2030 год составляет 65,836 млрд.руб.

Бюджет РФ** – 7348,5 млн. руб.

Бюджет РТ** - 10054,0 млн. руб.

Местный бюджет* - 703,2 млн. руб.

Внебюджетные источники – 47730,3 млн. руб.

* объем финансирования определяется ежегодно при формировании и принятии местного бюджета (для мероприятий с софинансированием из местного бюджета).

** объем финансирования за счет средств бюджета РТ и РФ определяется на этапе формирования межбюджетных отношений и корректируется в процессе принятия бюджета РТ и РФ.»

1.2. Раздел «Общие положения» дополнить абзацем 5 следующего содержания:

«Мероприятия Стратегии направлены на реализацию федеральных приоритетов по таким направлениям, как:

- демография;
- здравоохранение;
- образование;
- жилье и городская среда;
- экология;
- безопасные и качественные автомобильные дороги;
- производительность труда и поддержка занятости;
- цифровая экономика;
- культура;
- малое и среднее предпринимательство и поддержка индивидуальной предпринимательской инициативы;
- международная кооперация и экспорт.»

1.3. В разделе 2 «Стратегический анализ развития Елабужского муниципального района»:

1) В пункте 2.6.:

- в абзаце 8 слова «МТЗ-ЕлАЗа» заменить на слова «МТЗ-Татарстан»;

- абзац 10 изложить в следующей редакции:

«Основной точкой роста развития экономики является особая экономическая зона промышленно-производственного типа «Алабуга», где зарегистрировано 57 предприятий резидентов, 32 из них осуществляют производственную деятельность в различных отраслях.»;

- таблицу 1 изложить в следующей редакции:

«Таблица 1 «Позиционирование особой экономической зоны ППТ «Алабуга»

Показатель	2014 г.	2015 г.	2016г.	2017г.	2018г.
Доля предприятий особой экономической зоны в объеме отгруженной продукции собственного производства, %	48,8	51,8	59,7	64,3	65,1
Доля среднесписочной численности работников ОЭЗ в общей численности работников крупных и средних предприятий	15,6	21,7	22,7	25,3	26,5
Доля налоговых поступлений предприятий ОЭЗ «Алабуга» в местный бюджет, %	24,3	29,2	24,6	24,8	25,8

- абзац 12 изложить в следующей редакции:

«Объем отгруженной продукции предприятий особой экономической зоны «Алабуга» составляет 65,1% в общем объеме отгруженной продукции собственного производства предприятий Елабужского района, численность работников, занятых на предприятиях – 26,5% в общей численности работников крупных и средних предприятий. Доля поступлений в местный бюджет за пять лет увеличилась с 24,3% до 25,8%.»

- абзац 14 изложить в следующей редакции:

«Немалую долю Елабужский район занимает в экономике Республики Татарстан:

- в валовом региональном продукте – 2,8%
- в объеме производства товаров и услуг – 4,7%
- в объеме инвестиций в основной капитал – 5,1%»;

- абзац 15 изложить в следующей редакции:

«По итогам 2018 года по основным социально-экономическим показателям Елабужский муниципальный район занимает достаточно высокие позиции на межрайонном уровне среди 45 муниципальных образований и городских округов республики:

- по объему инвестиций в основной капитал на душу населения – 2 место;
- по объему отгруженных товаров собственного производства на душу населения – 4 место;
- по естественному приросту - 5 место;
- по уровню жизни (отношение заработной платы к минимальному потребительскому бюджету) – 7 место;
- по уровню среднемесячной заработной платы крупных и средних предприятий – 7 место.»;

- таблицу 2 изложить в следующей редакции:

«Таблица 2 «Основные относительные показатели развития Елабужского муниципального района в сравнении со среднереспубликанскими показателями»

№ п/п	Показатели	Единица измер.	по Республике Татарстан	по ЕМР	Примечание
1	Отгружено товаров собственного производства по чистым видам	тыс. руб.	723,62	1541,96	Январь-декабрь 2018

	экономической деятельности на душу населения				
2	Валовая продукция сельского хозяйства на одного работающего в сельском хозяйстве	тыс. руб.	2115	3072	Январь-декабрь 2018
3	Добавленная стоимость на душу населения	тыс.руб.	368,36	572,19	Январь - декабрь 2018
4	Инвестиции в основной капитал (без бюджетных средств) в расчете на душу населения	тыс. руб.	89,66	377,38	Январь-декабрь 2018
5	Общая площадь жилых домов, введенных в эксплуатацию в расчете на душу населения	кв. м.	0,619	0,595	Январь-декабрь 2018
6	Обеспеченность общей площадью жилья на одного жителя	кв. м.	25,7	25,1	2016г.
7	Налоговые и неналоговые доходы на душу населения	рублей	11 836	12728	Январь-декабрь 2018
8	Уровень безработицы	%	0,50	0,86	на 01.01.19
9	Среднемесячная заработная плата работников крупных и средних предприятий	рублей	35154,7	38456,2	Январь-декабрь 2018

- абзац 16 изложить в следующей редакции:

«Основные относительные показатели социально-экономического положения Елабужского муниципального района превосходят среднереспубликанский уровень, тем не менее, по ряду качественных показателей наблюдается существенное отставание. Выделяется недостаточная обеспеченность горожан жильем. По показателю общей площади жилых домов, введенных в эксплуатацию в расчете на душу населения в 2018 году, Елабужский муниципальный район занимает 10-е место по РТ, а в 2014 году занимал лидирующее 6-е место. Ситуацию усугубляет высокий уровень безработицы в Елабужском муниципальном районе (45-е место по 2018 году в РТ).»

2) В пункте 2.8.:

- абзац 4 изложить в следующей редакции:

«К каждому модулю подводятся все необходимые коммуникации – автомобильные дороги, сети теплоснабжения, газоснабжения, водоснабжения и канализации, линии электроснабжения, высокоскоростной связи и так далее. По территории ОЭЗ проходит железнодорожная ветка, которая позволяет обслуживать крупнейшие земельные участки с помощью ответвлений, ведущих непосредственно к будущим корпусам. На 01.01.2019г. на территории ОЭЗ «Алабуга» проложено 242 км инженерных сетей и 492 км внутриплощадочных сетей электроснабжения, 17,3 км железных дорог и 27,9 внутриплощадочных автодорог. Кроме того, построен современный таможенный терминал, оборудованный новейшими технологиями.»;

- в абзаце 5 слова: «и часть первой очереди индустриального парка «А Плюс Парк Алабуга» площадью 16 тыс.кв.м. - для резидентов по производству автокомплектующих изделий.» исключить;

- абзац 9 изложить в следующей редакции:

«В ОЭЗ «Алабуга» зарегистрированы 57 резидентов. Объем вложенных государством средств в инфраструктуру ОЭЗ «Алабуга» (с начала создания) составил 25,7 млрд. рублей, а частными инвесторами уже вложено в реализацию проектов на территории особой экономической зоны 130,3 млрд. рублей.»;

- абзац 10 изложить в следующей редакции:

«Создано около 7 тысяч рабочих мест. Всего произведено продукции на сумму более 444 млрд. руб. При этом с начала деятельности ОЭЗ объем налоговых отчислений резидентов во все уровни бюджета составил 31,3 млрд. рублей.»;

- в абзаце 11 цифру «22» заменить на цифру «32»;

- таблицу 4 изложить в следующей редакции:

«Таблица 4 «Действующие предприятия на территории особой экономической зоны «Алабуга»

№ п/п	Резидент	Вид деятельности, производимая продукция	Производственная мощность	Создано рабочих мест, чел.	Объем вложенных инвестиций, млн.руб.
1	ЗАО «Полимализ»	Производство нетканого полотна и других полимерных изделий	17 тыс. тонн продукции в год	127	1454,3
2	ООО «Эр Ликид Алабуга»*	Производство технических газов (кислород, азот)	Газообразного кислорода – 9,471 млн.куб.м/год; газообразного азота – 14,016 млн.куб.м/год; газообразного водорода - 0,613 млн.куб.м/год; жидкого кислорода - 36,270	19	1756,5
3	ООО «П-Д Татнефть-Алабуга Стекловолокно»	Производство стекловолокна и продукции на его основе в	24 000 тонн в год	474	5643,0
4	ООО "Форд Соллерс Елабуга"	Производство автомобилей Ford	85 000 ед. в год	1109	29331,9
5	ООО «Роквул-Волга»	Производство негорючих теплоизоляционных материалов и субстрата из каменной ваты для растениеводства	Негорючих теплоизоляционных материалов -110 000 тонн в год, субстрата из каменной ваты для растениеводства в объеме 8 000 тонн в год	209	5779,3
6	ООО "Белая Дача Алабуга"	Переработка салатной и овощной продукции	9,6 тыс. тонн салатной продукции в год	195	1004,7

7	ООО "Сария Био-Индастрис Волга"	Производство мясокостной муки и жира животного технического (кормового)	7 тыс. тонн животного жира, 17,5 тыс. тонн мясокостной муки в год	282	2143,0
8	ООО «Кастамону Интегрейтэд Вуд Индастри»	Производство плит МДФ и продукции на их основе	837 200 куб. м. в год	915	21270,1
9	ЗАО «Интерскол-Алабуга»	производство электроинструментов	1,269 млн. ед. в год	112	1783,0
10	ООО "РМА Рус"	производство стальных шаровых кранов	11 тыс. единиц продукции в год	53	1192,9
11	ООО "Джошкуноз Алабуга"	Производство кузовных деталей автомобиля	6 млн.ед. продукции в год	166	2497,6
12	ЗАО «Тракья Гласс Рус»	Производство листового стекла, зеркал	Листового стекла в объеме 250 000 тонн в год, зеркал - 4,5 млн. кв.м. в год, стекол с покрытием - 4,5 млн. кв.м. в год	263	7730,0
13	ООО "Вертикаль-Алабуга"	производство бетона и железобетонных изделий	94 344 куб.м в год бетона и ЖБИ	15	151,1
14	ООО "Алабуга-Волокно"	Производство углеродного волокна и ПАН-прекурсора	Более 1400 тонн в год углеродного волокна, до 5000 тонн в год ПАН-прекурсора	137	3483,6
15	ООО «Хаят Кимья»	Производство санитарно-гигиенической бумажной продукции	140 000 тонн в год	649	10616,1
16	ООО "Хави Логистикс Елабуга"	Производственно-распределительный центр парка поставщиков продукции	-	37	801,6
17	ООО "Хухтамаки Фудсервис Алабуга"	Производство одноразовых стаканчиков	641 млн. шт. в год	46	387,2
18	ООО "Армстронг Билдинг Продактс"	Производство подвесных потолочных систем	22 млн. кв. м продукции в год	244	3723,4
19	ООО "ЗМ Волга"	Производство средств антикоррозийной защиты, абразивных материалов,	производство средств антикоррозийной защиты – 256 тыс. л. в год, абразивных материалов –	12	1072,8

		промышленных клеяких материалов и лент	22,8 млн. ед. дисков в год, 35,2 тыс.кв.м лент в год, ПСШ-5,87 млн. кг. в год, промышленные клеякие материалы и ленты – 110,2 млн. кв.м в год		
20	АО «Аутомотив Гласс Альянс Рус»	производство автомобильных стекол (лобовые, боковые, заднего вида)	6,4 млн. ед. год	316	4039,8
21	ООО «Дизайн Рус»	Производство пластиковых труб из полиэтиленового и полипропиленового сырья	23,3 тыс.тонн в год	15	48,2
22	ООО «Драйлок Текнолоджиз» в	Производство средств личной гигиены для детей, женщин и людей с ограниченными возможностями	433 млн. ед. в год	230	2406,1
23	ООО «Елабужский аккумуляторный завод»	Производство аккумуляторных батарей	1,5 млн. ед. в год	285	1245,2
24	ООО«ММК- ДЖОШКУНОЗ- АЛАБУГА»	Производство стальных заготовок (бланков), автомобильной промышленности	41500 тонн. в год	44	180,6
25	ООО "СМИТ"	Производство теплоизолированной пенополиуретаном (ППУ) трубной продукции для нужд теплоснабжения и нефтегазодобывающей отрасли	300 000 м. в год	15	163,9
26	ООО "СТ- Алабуга"	Производство автобусов, спецтехники и грузового транспорта	2300 единиц техники в год	46	46,66
27	ООО "Ростонер"	Производство тонера	385 тонн в год тонера и 2,8 млн. единиц в год картриджей для копировально- множительной техники	3	7,7
28	ООО "РУССКИЙ ВОСК"	Производство полиэтиленового воска	9 522 тонн в год	9	13,1
29	ООО "Аллайд Минерал Продакте Рус"	Производство огнеупорных материалов	4 296 тонн в год	22	45,1
30	ООО "Данафлекс- Алабуга"	Производство гибких упаковочных материалов	22 250 тонн в год	247	1795,8
31	ООО "Август- Алабуга"	Производство средств защиты растений, а также полимерной тары	15 800 тыс. литров в год	114	4184,4

		для их упаковывания			
32	ООО "ТН-Алабуга"	Производство однокомпонентных монтажных полиуретановых пен, клей – пен , очистителя для монтажной пены	10,293 млн.баллонов однокомпонентных монтажных полиуретановых пен, 2,631 млн. баллонов клей- пен, 0,413 млн. баллонов очистителя для монтажной пены в год	28	575,7

- абзац 16 изложить в следующей редакции:

«За последние десять лет туристический поток вырос в 3,9 раз и составил в 2018 году 339,6 тысяч туристов (Таблица 5);»

- таблицу 5 изложить в следующей редакции:

«Таблица 5 «Динамика прибывающих в город туристов по годам»»

Показатель	2008г.	2009г.	2010г.	2011г.	2012г.	2013г.	2014г.	2015г.	2016г.	2017г.	2018г.
Количество туристов, тыс.чел.	87,2	115,5	130,0	136,0	140,0	168,0	250,0	279,6	297,2	317,7	339,6

- абзац 17 изложить в следующей редакции:

«Для укрепления позиций культурно-познавательного туризма продолжается развитие музейного дела. Успешно работает Елабужский государственный историко-архитектурный и художественный музей-заповедник, в состав которого входят 16 музеев и залов: Литературный музей М.И.Цветаевой, Дом Памяти М.Цветаевой, Дом-музей И.И.Шишкина, Музей-усадьба Н.А.Дуровой, музей истории города, интерактивные мастерские, музей-театр «Трактир», музей уездной медицины им. В.М. Бехтерева, Художественный салон, Выставочный зал, Художественная галерея и др. В 2018 году музей-заповедник принял 505,6 тыс. посетителей, провел 14,6 тыс. экскурсий по городу и музеям.»;

- абзац 24 предложение 4 изложить в следующей редакции:

«В 2018 году на них прибыло 22,8 тыс. туристов.»;

- таблицу 6 изложить в следующей редакции:

«Таблица 6 «Динамика приема теплоходов по годам»»

Показатель	2008г.	2009г.	2010г.	2011г.	2012г.	2013г.	2014г.	2015г.	2016г.	2017г.	2018г.
Количество теплоходов, един.	136	152	173	152	124	152	153	130	148	153	141

- абзац 26 изложить в следующей редакции:

«Развивается инфраструктура туризма и развлечений. В настоящее время в Елабуге работают 6 ресторанов и более 50 кафе и закусочных, 9 гостиниц: «Визит» (208 мест), «ШишкинЪ» (99 мест), «Майами» (26 места), «Блекбери» (19 мест), «Горка» (13 мест), «Ramada Alabuga» (196 мест), «Хаят Отель» (92 места), «Таврида» (60 мест), гостиничный дом «Анна Мария» (12 мест). Однако,

учитывая специфику приезжающих в город туристов (большое количество школьников и студентов), необходимо открытие в городе гостиниц эконом класса.»

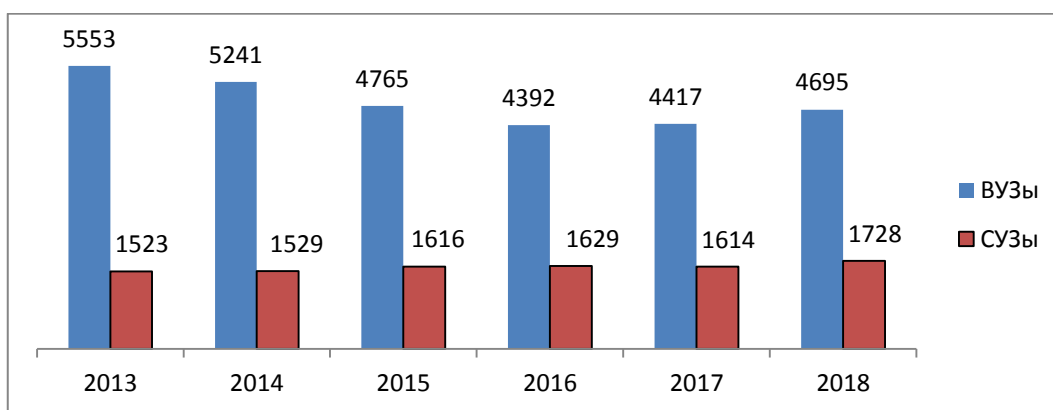
- абзац 56 изложить в следующей редакции:

«Елабужского муниципального района имеет высокий образовательный потенциал - Елабужский институт Казанского (Приволжского) федерального университета и три средних специальных учреждений – ГАПОУ «Елабужский политехнический колледж», ГАПОУ «Елабужский колледж культуры и искусств», ГАОУ СПО РТ «Елабужское медицинское училище.»»;

- в абзаце 57 цифру «6381» заменить на цифру «6423»;

- рисунок 3 изложить в новой редакции:

«Рисунок 3 «Динамика количества студентов, обучающихся в высших, средних профессиональных и специальных учебных заведениях (чел.)»



3) В подпункте 2.9.1 пункта 2.9.:

- в абзаце 3 предложение 2 изложить в следующей редакции:

«В 2018-2019 учебном году в 4 школах города 1434 учащихся обучались во вторую смену (удельный вес в общей численности учащихся 16,2%).»;

- абзац 4 изложить в следующей редакции:

«Проблемным остается вопрос материально-технического состояния дошкольных и школьных учреждений. В 2018г. в Елабужском районе доля дошкольных образовательных учреждений, находящихся в аварийном состоянии и требующих капитального ремонта составила 11,5%. (при существующем положении к 2020г. увеличится до 9,3%), общеобразовательных учреждений – 45,5%.»;

- абзац 12 изложить в следующей редакции:

«За последние 5 лет численность трудоспособного населения динамично снижается, (с 2013г. до 2018 года снизилась на 5,2%). При этом, в структуре населения численность человек старше трудоспособного возраста увеличилась на 3,4%, младше трудоспособного возраста - на 1,8%. В связи с этим возрастает коэффициент демографической нагрузки на трудоспособное население (Таблица 7):»;

- таблицу 7 изложить в следующей редакции:

«Таблица 7 «Структура трудовых ресурсов Елабужского муниципального района»

Показатель	Елабужский муниципальный район					
	на 1.01.2013	на 1.01.2014	на 1.01.2015	на 1.01.2016	на 1.01.2017	на 1.01.2018
Численность постоянного населения (на начало года)	83666	83698	84727	85162	85596	85779
Структура трудовых ресурсов:						
Трудоспособное население (%)	63,4	62,1	61,4	60,2	59,2	58,2
Старше трудоспособного возраста (%)	18,6	19,3	19,7	20,5	21,2	22,0
Младше трудоспособного возраста (%)	18,0	18,6	18,9	19,3	19,6	19,8

- таблицу 8 изложить в следующей редакции:

«Таблица 8 «Динамика миграционного потока Елабужского муниципального района»

Показатель	Елабужский муниципальный район				
	2014г.	2015г.	2016г.	2017г.	2018г.
Число прибытий за год	3531	2689	2532	2514	2433
Число выбытий за год	2858	2606	2380	2529	2698
Миграционный прирост (+), снижение (-)	673	83	152	-15	-265

- абзац 14 изложить в следующей редакции:

«Замедление темпов экономического роста отразилось на уровне безработицы. На 01.01.2019 года уровень безработицы снизился до 0,86%, численность безработных граждан составила 372 человека (Таблица 9). В 2018 году количество граждан, обратившихся в Центр занятости населения за содействием в поисках работы, снизилось по сравнению с 2017 годом на 7,4% и составило 2150 чел.»;

- таблицу 9 изложить в следующей редакции:

«Таблица 9 «Динамика уровня безработицы Елабужского муниципального района»

Показатель	Елабужский муниципальный район					
	на 1.01.2014	на 1.01.2015	на 01.01.2016	на 1.01.2017	на 1.01.2018	на 1.01.2019
Уровень регистрируемой безработицы, %	1,69	1,35	1,54	1,15	0,96	0,86
Количество граждан, зарегистрированных в качестве безработных	693	550	624	463	386	372

- абзац 15 изложить в следующей редакции:

«Количество заявленных вакансий сократилось и на начало 2019 года составило 787 единиц, из них 64,7% мест для рабочих специальностей. Более 30% представленных вакансий ориентированы на привлечение иностранных специалистов со знанием английского и турецкого языка, еще по 18,5% вакансий требуется привлечение узкоквалифицированных специалистов (врачи, инженеры, высококвалифицированные рабочие).»;

- в абзаце 25 цифру «8» заменить на цифру «10».

4) В подпункте 2.9.2 пункта 2.9:

- абзацы 2,3,4,5,6,7,8,9 изложить в следующей редакции:

«Теплоснабжение. АО «Елабужское ПТС» является основным предприятием в городе по производству тепловой энергии (85% от общего объема потребляемой тепловой энергии). Незначительная часть тепла (15% от общего объема потребляемой тепловой энергии) вырабатывается ведомственными котельными, ООО «Тепловик», ООО «Тепловик 2» ОАО «Альтрансгаз», «ОАО «Алабугасоте». Для потребителей Центральной районной больницы проведена реконструкция котельной с установкой оборудования для комбинированной выработки тепловой энергии. Для промышленных потребителей особой экономической зоны «Алабуга» тепловую энергию вырабатывают собственные котельные.

На территории центральной котельной АО «Елабужское ПТС» ведется строительство газо-турбинной тепловой электростанции (ГТУ-ТЭС). Ввод в эксплуатацию 2019 г. Теплоснабжающая организация (владелец ГТУ-ТЭС) - ООО «КЭР-Генерация».

Основная доля тепловых сетей, эксплуатируемых ОАО «Елабужское ПТС» проложены в конце 80-х, 90-х годах XX века подземным способом в непроходных каналах в грунтах, с высоким содержанием грунтовых вод. Низкое качество гидроизоляции лотков, выполненной при строительстве, вызывает ежегодное подтопление лотков грунтовыми водами. Есть участки теплосети, постоянно залитые водой. Намокшая тепловая изоляция, выполненная минеральной ватой, приобрела свойства агрессивного воздействия на стальную трубу и вызывает ускоренную коррозию, в результате чего, тепловые сети, даже с учетом ежегодных ремонтов, имеют физический износ 49%,. Число порывов на тепловых сетях достигают 150 раз в год. Это приводит к снижению объема реализации тепловой энергии и повышению потерь от установленных значений, вызывает снижение уровня надёжности и качества теплоснабжения потребителей, а также

Кроме того, не все котлы в центральной котельной имеют автоматизированную систему управления тепловыми процессами (АСУ ТП), что влияет на расход топлива не в лучшую сторону.

Проблемы теплоэнергетического и теплосетевого хозяйства

1.Основная часть основных фондов объектов теплоснабжения отслужило нормативный срок, износ оставляет: котельного оборудования - 80%, оборудования центральных тепловых пунктов - 68%, тепловых сетей - 49%.

2. Потери по горячей воде составляют – 10 %, по тепловой энергии при транспортировке - более 14%.

3. Не все котлы в центральной котельной имеют автоматизированную систему управления тепловыми процессами (АСУ ТП), что приводит к большему расходу топлива и электроэнергии по сравнению с котлами оснащёнными АСУ ТП.»;

- абзац 10 изложить в следующей редакции:

«Водоснабжение. Оказание коммунальных услуг в сфере водоснабжения и водоотведения, а также очистку сточных вод г. Елабуга и резидентов АО «ОЭЗ ППТ «Алабуга» осуществляет согласно концессионному соглашению №1 от 07.12.2016 г. АО «ОЭЗ ППТ «Алабуга».»;

- абзац 12,13,14, изложить в новой редакции:

«- население - 41% и 54%,

- бюджетные организации - 5% и 7%,

- категория промышленных и непромышленных потребителей - 54% и 39%.»;

- абзац 15 изложить в следующей редакции:

«АО «ОЭЗ ППТ «Алабуга» осуществляет так же отпуск технической воды предприятиям АО «Химзавод им. Карпова», ПАО «Татнефть», АО «Аммоний». Через СОВ АО «Аммоний» осуществляется снабжение водой населения г. Менделеевска Менделеевского района Республики Татарстан.»;

- в абзаце 16 цифру «44450» заменить на цифру «45183», цифры «3500-4500» заменить на цифры «2500-2800»;

- абзац 17 изложить в следующей редакции:

«В технологическую цепь системы водоснабжения «Водоканала - Департамента водоснабжения и водоотведения АО «ОЭЗ ППТ «Алабуга» входят следующие объекты.»;

- абзац 21 дополнить словами «Фактическая мощность составляет 25 тыс.м3/сутки.»;

- в абзаце 22 цифру «6,758» заменить на цифру «6,3»;

- абзацы 23,24 изложить в новой редакции:

«- подкачивающая насосная станция №2 с насосной станцией второго подъема и двумя резервуарами чистой воды объемом 500 м³. Производительность ПНС №2 – 9,6 тыс. м³/сутки.;

- насосная станция третьего подъема с двумя насосными станциями, резервуарами чистой воды объемом 4300 м³. Производительность – 17,0 тыс. м³/сутки.»

- в абзаце 25 цифру «319,15» заменить на цифру «325,15»;

- абзац 30 изложить в следующей редакции:

«Речная вода по двум водоводам В7 Ф1020мм подается на Станцию очистки воды (СОВ) АО «ОЭЗ ППТ «Алабуга» и 1 водоводу Ø800мм (принадлежащему ООО «Менделеевсказот») подается на станцию очистки воды ООО «Менделеевсказот», завод ОАО «Аммоний», Менделеевский химический завод им. Карпова, объекты НГДУ «Прикамнефть». Протяженность водоводов от водозабора «Тураево» до СОВ г. Елабуга составляет 47,7 км. каждый.»

- таблицу 10 изложить в следующей редакции:

«Таблица 10 «Техническое состояние объектов и сооружений водоснабжения «Водоканала-Департамента водоснабжения и водоотведения АО «ОЭЗ ППТ «Алабуга»

№ п.п.	Наименование объекта	Год ввода	Производительность				% износа сооружения
			Проектная тыс.м3/сут	Введенная тыс.м3/сут	Факт. тыс. м3/сут.	% от введен	
1.	Водозабор «Тураево»	1996	300	300	45	25	33
2.	Насосная станция II подъема «Сарсаз»	1989	300	300	45	25	35
3.	Станция очистки воды	1997	180	50 (1 пуск)	25	50	63,2
4.	Насосная станция III подъема						
4.1.	Станция № 1	1981	4,5		4,5		50 законсервировано
4.2.	Станция № 2	1986	17		17		56
5.	Водозабор № 1 (артезианские скважины 12 шт.)	1979	6,3		6,3		59
6.	Подкачивающая насосная станция №2	1968-1986	9,6		4,5-5,5		57

- в абзаце 39 цифру «60» заменить на цифру «70»;

- в абзаце 41 слова «МУП «Елабужский водоканал» заменить на слова «Водоканала – Департамента водоснабжения и водоотведения АО «ОЭЗ ППТ «Алабуга»;

- абзац 71 изложить в следующей редакции:

«Обеспеченность населения жильем составила на конец 2018 года 26,3 кв.м. на человека, что ниже среднереспубликанского показателя (26,7 кв.м. на 1 человека).»;

- абзац 103 изложить в следующей редакции:

«Протяженность дорог местного значения составляет 600,5 км., из них с твердым и усовершенствованным покрытием – 393 км. Доля протяженности дорог местного значения, не отвечающих нормативным требованиям, в 2018 году составила 22,8%. На ремонт и содержание дорог и мостов, благоустройство дворовых территорий в течение года направлено 203,1 млн. рублей, отремонтировано 32,8 км дорог в городе и районе.»;

- в абзаце 104 в первом предложении слова «до 252,3 единиц на 1000 человек в 2014 году» заменить на слова «до 365,6 единиц на 1000 человек в 2018 году.»;

- абзац 115 изложить в следующей редакции:

«Ежегодно Елабугу посещает более 300 тысяч туристов. Для гостей города работает 9 гостиниц с номерным фондом 326 един. (725 мест). Создавая туристические маршруты с продолжительностью пребывания туристов 2-3 дня данное количество гостиниц недостаточно. Учитывая категорию приезжающих в город туристов (большое количество школьников и студентов), не хватает гостиниц эконом-класса. По расчетам дополнительная потребность в гостиничных местах к 2030г. составит 315 мест.»

5) В подпункте 2.9.3 пункта 2.9:

- абзац 2 изложить в следующей редакции:

«Анализ развития района показал, что доминирующая роль в экономике с 2014 по 2018 год принадлежала отрасли автомобилестроения, которая занимала 40,5% - 37% в объеме производства крупных и средних предприятий.»;

- в абзаце 5 слова «за период 2011-2015 годы» заменить на слова «за период 2014-2018 годы»»

- таблицу 11 изложить в следующей редакции:

«Таблица 11 «Динамика объема отгруженной продукции ЕМР по видам экономической деятельности за 2014-2018 гг.»

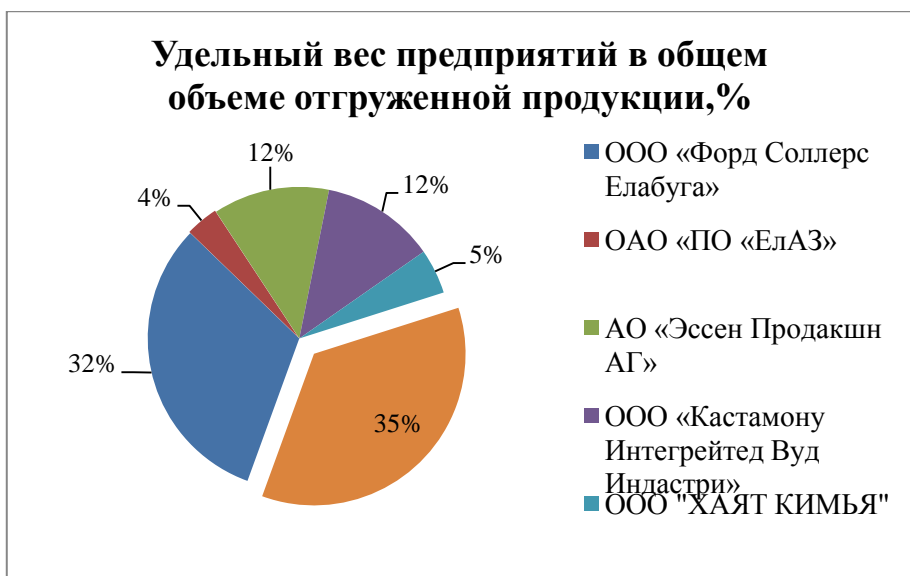
Наименование показателя	2014	Доля, %	2015	Доля, %	2016	Доля, %	2017	Доля, %	2018	Доля, %	Динамика к 2014 году
Отгружено товаров и услуг в целом, по ЕМР	64263	100,0	68665	100,0	88184	100,0	125325	100,0	132268	100,0	
пищевая промышленность	16135	25,1	21513	31,3	23983	27,2	23181	18,5	24552	18,6	↓ на 6,5%
производство автомобилей	26052	40,5	19583	28,5	28693	32,5	54201	43,2	48903	37,0	↓ на 3,5%
Производство целлюлозы, древесной массы, бумаги, картона и изделий из них			1654	2,4	4307	4,9	6009	4,8	8261	6,2	новое производство ↑ на 6,2%
производство неметаллических минеральных продуктов	5195	8,1	6559	9,6	7269	8,2	7640	6,1	10397	7,9	↓ на 0,2%
обработка древесины и производство изделий из дерева	1747	2,7	6331	9,2	9648	10,9	12021	9,6	16176	12,2	↑ на 9,5%
добыча сырой нефти и природного газа	3353	5,2	3204	4,7	889	1,0	3021	2,4	3346	2,5	↓ на 2,7%
химическое производство	924	1,4	2994	4,4	1066	1,2	1373	1,1	1726	1,3	↓ на 0,1%
производство машин и оборудования	1176	1,8	1978	2,9	3033	3,4	2206	1,8	989	0,7	↓ на 1,1%
Производство и передача электроэнергии, газа, пара, воды	1809	2,8	1837	2,7	1755	2,0	2236	1,8	2315	1,8	↓ на 1,0%
производство резиновых и пластмассовых изделий	22	0,03	852	1,2	1841	2,1	2152	1,7	3489	2,6	↑ на 2,6%
текстильное производство	664	1,0	732	1,1	957	1,1	961	0,8	1122	0,8	↓ на 0,2%
прочие	7186	11,2	1428	2,1	4745	5,4	10324	8,2	10991	8,3	↓ на 2,9%

- абзац 6 изложить в следующей редакции:

«Данные таблицы показывают, что за период 2014-2018гг. появились новые производства, которые повлияли на структуру экономики района. Вместе с тем, анализ показывает, что в структуре промышленного производства недостаточно производится машин и оборудования, продуктов текстильного производства, доля которых в отгруженной продукции составляет менее 1%.»;

- рисунок 4 изложить в новой редакции:

«Рисунок 4 «Доля отдельных промышленных предприятий в объеме производства крупных и средних предприятий»:



- абзацы 8,9,10,11,12,13 изложить в следующей редакции:

«По итогам 2018 года пять предприятий в совокупности производят более 60% объема продукции, выпускаемой крупными и средними предприятиями Елабужского муниципального района:

- ООО «Форд Соллерс Елабуга» - 31,7%;
- АО «Эссен Продакшн АГ» - 12,4%;
- ООО «Кастамону Интегрейтед Вуд Индастри» - 12,2%;
- ООО «ХАЯТ КИМБЯ» - 4,8%;
- ОАО «ПО «ЕлАЗ» - 3,5%. »;

- таблицу 12 изложить в следующей редакции:

«Таблица 12 «Доля инновационной продукции в промышленном производстве.»:

Показатель	2014г.	2015г.	2016г.	2017г.	2018г.
Доля инновационной продукции общем объеме промышленного производства,%	4,7	5,7	3,8	4,11	4,8

- абзац 29 изложить в новой редакции:

«Протяженность межстанционных соединительных линий ОАО «Таттелеком» составляет 183,8 км, в том числе ВОЛС -154 км, КСПП – 29,8 км. К 2017 году все линии связи планируется заменить на волокно-оптические линии.»;

- абзац 35,36 изложить в следующей редакции:

«В Елабужском муниципальном районе на 01.10.2019 г. зарегистрировано 2072 хозяйствующих субъектов, в том числе 1257 малых предприятий, из их числа 1244 являются экономически активными.

В 2018 году количество субъектов малого и среднего предпринимательства снизилось на 4,3%, по сравнению с 2017 годом. При этом среднесписочная численность работников этих предприятий снизилась на 742 человек или на 8,5%. Доля работников малых и средних предприятий в общей численности на 1 января 2019 года снизилась на 2,2%. Снижение показателей связано с переходом ряда предприятий в состав коммерческих организаций, не относящихся к субъектам малого и среднего бизнеса.»;

- абзац 37 изложить в следующей редакции:

«Доля малых и средних предприятий в валовом территориальном продукте муниципального образования в 2018 году снизился до 23,1%. (Таблица 13):»;

- таблицу 13 изложить в следующей редакции:

«Таблица 13 «Показатели развития малого и среднего бизнеса в Елабужском муниципальном районе»

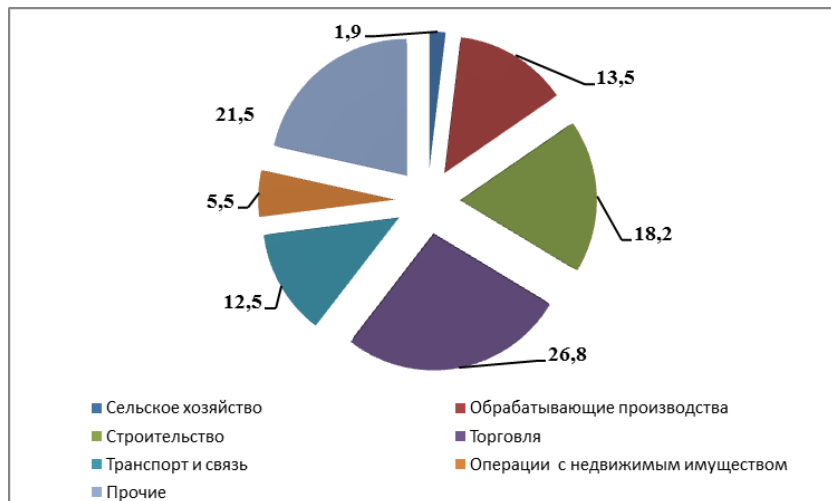
№	Наименование показателя	2014 г.	2015г.	2016г.	2017г.	2018г.
1	Всего зарегистрированных субъектов малого предпринимательства (без ИП)	1359	1545	1527	1300	1244
2	в.т.ч. экономически-активные	945	1328	1294	1300	1244
3	Среднесписочная численность работающих на малых и средних предприятиях	7850	8023	8260	8682	7940
4	Доля работников малых и средних предприятий в общей численности, %	24,3	25,3	26,0	27,0	24,8
5	Оборот малых и средних предприятий, млн. руб.	17300,5	20450,6	26315,3	34648,9	35856,5
6	Доля малых и средних предприятий в валовом территориальном продукте МО	28,5	28,1	24,1	25,4	23,1

- абзац 38 изложить в следующей редакции:

«Основными видами экономической деятельности субъектов малого предпринимательства в Елабужском муниципальном районе являются оптовая и розничная торговля 26,8%, строительство 18,2%, операции с недвижимым имуществом 5,5%, обрабатывающие производства 13,5%, транспорт и связь 12,5%, сельское и лесное хозяйство 1,9% (Рисунок 5):»;

- рисунок 5 изложить в новой редакции:

«Рисунок 5 «Структура отраслей малого и среднего предпринимательства.»



- абзац 40 изложить в следующей редакции:

«Недостаточное использование механизма развития услуг на условиях аутсорсинга субъектами малого предпринимательства при взаимодействии с крупными компаниями (транспортные услуги, услуги общественного питания, клининговые услуги и пр.). Мониторинг взаимодействия предпринимателей Елабужского района с предприятиями - резидентами особой экономической зоны «Алабуга» показал, что из 1244 экономически активных малых предприятий района только 127 сотрудничают с резидентами ОЭЗ «Алабуга»;

- абзац 53 изложить в следующей редакции:

«недостаточное разнообразие туристского продукта (экологического, рыболовного, сельского туризма, конного туризма, туризма оздоровления, отдыха и рекреации и др.), высокий уровень объектов культурного наследия и объектов исторической среды (памятников истории и культуры), расположенных на важнейших туристических маршрутах ЕМР, находится в неудовлетворительном состоянии»;

- абзац 57 изложить в следующей редакции:

«В Елабужском районе действует 11 сельхозпредприятий и 33 крестьянских фермерских хозяйств. Основными направлениями сельского хозяйства являются молочное животноводство, растениеводство. В 2013 году сельхозпредприятие «Вятские Зори» организовали выращивание овощей – лука, моркови, столовой свеклы и капусты. По состоянию на 01.01.2019г. площадь сельхозугодий в Елабужском муниципальном районе составила 84,8 тыс. га, в том числе пашни – 57,8 тыс.га. По итогам 2018 года производство валовой продукции по сельскохозяйственным организациям снизилось по сравнению с 2017 г. на 27,2 % и составило 1490,0 млн. руб., уровень развития сельскохозяйственного производства – остается ниже среднего по республике.»

- абзац 64,65,66,67 изложить в следующей редакции:

«Бюджет Елабужского муниципального района за последние пять лет имеет положительную динамику. Доходная часть за 2018 год увеличилась на 329 млн. рублей по сравнению с 2014 годом, а расходы выросли на 246 млн. рублей, в том числе за счет переходящих остатков средств на начало года.

Доходная часть консолидированного бюджета состоит из собственных доходов и безвозмездных перечислений из вышестоящих бюджетов.

В 2018 году доходы консолидированного бюджета выросли на 8,6% к предыдущему году и составили 2022,7млн.рублей. Основными источниками доходной части консолидированного бюджета Елабужского муниципального района в 2018 году являются: налог на доходы физических лиц - 71%, земельный налог - 9%, неналоговые доходы – 8% от общей суммы налоговых и неналоговых поступлений.

Елабужский район по бюджетной обеспеченности является дотационным. Доля безвозмездных перечислений ежегодно по итогам исполнения бюджетов составляет 43-61% от объема доходов»

- таблицу14 изложить в следующей редакции:

«Таблица 14 «Динамика самодостаточности Елабужского муниципального района за 2014-2018 годы»

Наименование	Ед.изм	Фактическое значение по годам				
		2014г.	2015г.	2016г.	2017г.	2018 г.
Уровень самодостаточности	раз	0,50	0,55	0,44	0,54	0,56

- абзац 68 изложить в следующей редакции:

«Расходная часть бюджета в 2018 году повысилась по сравнению с 2017 г. на 6,5% и составила 1954,8 млн. рублей.»;

- второе предложение абзаца 69 изложить в следующей редакции:

«Расходы социальной сферы в консолидированном бюджете занимают в 2014-2018 годах от 73% до 80%.»

- Таблицу 15 изложить в следующей редакции:

«Таблица 15 «Динамика исполнения консолидированного бюджета по Елабужскому муниципальному району, млн.рублей»

Показатели	2014 г.	2015г.	2016	2017	2018
Доходы, всего	1693,6	1634,7	1748,2	1862,9	2022,7
в т.ч. налоговые и неналоговые доходы	852,2	896,7	762,0	995,6	1091,8
Из них					
- НДФЛ	600,1	609,7	439,3	684,9	777,4
- Земельный налог	70,6	78,9	90,1	104,3	101,5
- Неналоговые доходы	76,8	98,1	114,7	81,2	84,2
Безвозмездные поступления	841,3	739,2	988,4	869,9	933,6
Расходы, всего	1708,9	1627,6	1727,6	1835,1	1954,8
Из них по отраслям социально-культурной сферы, всего	1253,6	1274,5	1341,1	1422,7	1565,2
в том числе					
- Образование	1054,8	1059,2	1125,8	1182,0	1280,4
- Культура	69,0	85,6	76,8	94,5	114,3

- Физкультура и спорт	79,4	87,5	94,3	103,0	116,3
- Социальная политика	48,6	37,9	42,7	41,3	52,5
- Здравоохранение	1,8	4,3	1,5	1,9	1,7
Дефицит (-), Профицит (+)	-15,3	7,1	20,6	27,8	67,9

б) В подпункте 2.9.4 пункта 2.9:

- таблицу 16 изложить в следующей редакции:

«Таблица 16 «Экологическая ситуация Елабужского муниципального района»

Наименование показателя	Един. измер.	Республика Татарстан, факт по годам				Муниципальное образование, факт по годам			
		2014г.	2015г.	2016г.	2017г.	2014г.	2015г.	2016г.	2017г.
1. Выбросы вредных веществ в атмосферу от всех стационарных источников	кг. на 1 га территории	43,29	43,28	49,87	42,15	70,34	56,11	63,16	72,06
2. Выбросы вредных веществ в атмосферу от всех стационарных источников в расчете на одного жителя	кг	76,35	76,02	87,25	73,50	117,06	92,57	103,67	117,85

- абзац 5 изложить в следующей редакции:

«В 2018 году в сравнении с предыдущими годами (2016-58,8%, 2017-41,6%) отмечается снижение доли проб воды из источников централизованного водоснабжения, не отвечающих гигиеническим требованиям по санитарно-химическим показателям – до 20%, что ниже республиканского (среднереспубликанский показатель - 27,2%). Доля проб воды из источников централизованного водоснабжения, не отвечающих гигиеническим требованиям по микробиологическим показателям в 2018 году превышает среднереспубликанские показатели в 2 и более раз - составляет 6% (среднереспубликанский показатель составил - 2,8%).»;

- абзац 6 – исключить;

- в абзаце 11 слова «25 ФАПов» заменить на слова «23 ФАПа»;

- абзац 12 изложить в следующей редакции:

«Несмотря на то, что в Елабужской центральной районной больнице (амбулаторно –поликлиническое звено) в рамках капитального ремонта в 2019 г было установлено современное высокотехнологическое медицинское оборудование (аппарат маммографии и флюорографическое оборудование) проблемой остается высокая степень износа медицинского оборудования: аппаратов УЗИ, эндоскопического оборудования, компьютерного томографа,

рентгеновских аппаратов, лабораторных анализаторов, аппаратов ИВЛ, холтер-мониторов и пр. Существует также проблема ветхости зданий ряда структурных подразделений и высокая степень износа материально-технической оснащенности учреждений (устаревшие кондиционеры, холодильники и т.п.);

- в абзаце 14 цифры «с 49,3 в 2012г. до 35,7 в 2015г.» заменить на цифры «с 35,7 в 2015 г. до 30,9 в 2018 г.»;

- в абзаце 18 цифру «54» заменить на цифру «59»;

- абзац 19 изложить в следующей редакции:

«Не хватает 56 врачей, в числе которых: 16 врачей общей практики, 3 врача скорой медицинской помощи, 4 врача - педиатра участковых, 3 – врача травматолога-ортопеда, 2 врача акушера-гинеколога, 2 врача-невролога, и других узких специалистов.»;

- абзац 30 изложить в следующей редакции:

«Несмотря на снижение показателей преступности в 2018 году, криминальная обстановка в Елабужском районе остается сложной.. Численность зарегистрированных преступлений снизилась по сравнению с предыдущим годом на 11% и составила 10,13 случаев на 10 тысяч жителей: сократилось число умышленных причинений тяжкого вреда здоровью на 50%, грабежей – на 54% (Таблица 17):»;

- таблицу 17 изложить в следующей редакции:

«Таблица 17 «Динамика зарегистрированных преступлений на территории Елабужского муниципального района»

Наименование показателя	Единица измерения	2014г.	2015г.	2016г.	2017г.	2018г.
1.Зарегистрировано преступлений	на 1 тыс. человек населения	9,07	10,47	8,95	11,38	10,13
из них:	- " -					
- умышленных убийств, с покушением на убийство	- " -	0,02	0,08	0,09	0,07	0,04
- умышленных причинений тяжкого вреда здоровью	- " -	0,19	0,26	0,14	0,21	0,1
- изнасилований	- " -	0	0,04	0,02	0,04	0,02
- разбоев	- " -	0,06	0,04	0,01	0,05	0
- грабежей	- " -	0,13	0,20	0,23	0,13	0,07
- краж	- " -	3,24	3,20	2,44	2,82	2,62
- хулиганств	- " -	0	0,01	0	0	0
- преступлений, связанных с наркотиками	- " -	1,67	1,70	1,18	1,1	

- абзац 36 изложить в следующей редакции:

«По итогам 2018 года по Елабужскому району зарегистрировано 91 дорожно-транспортное происшествие, что на 2,2% меньше, чем в 2017 г. В ДТП погибли 15 человек, это в 1,9 раз больше предыдущего года. Ранено 122 человека, что на 3,9 % меньше 2017 года. Однако, основная часть ДТП, в которых пострадали люди, произошли в городе, а не на федеральной трассе.»

7) В пункте 2.10:

- абзац 4 изложить в следующей редакции:

«С изменениями событий на политической арене значительно снизился миграционный прирост населения. Число прибытий снизилось с 4,2% в 2014 году до 2,8% в 2018 году от численности населения Елабужского района. Если в 2014 году преобладало количество прибывших граждан дальнего зарубежья, то в 2018 году стало пребывать больше граждан ближнего зарубежья.».

1.4. В разделе 3:

- абзац 3 изложить в следующей редакции:

«Накопленный темп роста ВТП с 2015 по 2030 год прогнозируется с увеличением в 2,2 раза на фоне благоприятной мировой экономической обстановки. За счет развития ОЭЗ ППТ «Алабуга» численность работников предприятий увеличится с 2015 по 2030 гг. на 10%. Численность населения также стабильно растет, и к 2030 году достигнет 89,2 тысяч человек. Производительность вырастет в 3,8 раза к 2030 году по отношению к 2015 году. Доля инновационного производства увеличится с 5,7% до 15% в 2030 году. Прогнозируется увеличение доли малого и среднего бизнеса в ВТП на 1,2% к 2030 году, а численность занятых на предприятиях малого и среднего бизнеса увеличится на 1,1% к 2030-му году в общем объеме работников всех предприятий. Обеспеченность населения жильем растет умеренными темпами, и к 2030 году показатель составит 30,1 кв.м. жилья на 1 жителя.»;

- абзац 6,7 изложить в следующей редакции:

«Валовой территориальный продукт увеличивается более высокими темпами, накопленный темп роста в 2030 году составит 2,6 % по отношению к 2015 году. Активно развивается промышленность, сельское хозяйство, ведется интенсивное строительство жилья. Население района к 2030 году достигает 95,4 тыс.человек. Улучшается качество жизни населения.

Доля жителей, систематически занимающихся спортом, с каждым годом увеличивается на 1-2% и к 2030 году достигает 56%. Доходы населения возрастут к 2030 году в 2,4 раза. Доходы бюджета увеличиваются, обновляется инфраструктура района, что способствует развитию туризма. Туристический поток к 2030 году увеличивается в 3,3 раза. Продолжает свое развитие Особая экономическая зона «Алабуга», увеличивается количество предприятий и численность работников, развиваются мелкие и средние производства. Доля малого и среднего бизнеса в ВТП достигает в 2030 году 34%, однако основной движущей силой экономики остаются крупные предприятия обрабатывающей промышленности.;

- абзац 9 изложить в следующей редакции:

«Валовой территориальный продукт растет, но значительно более низкими темпами. Предприятия продолжают испытывать трудности. Возможно снижение объемов производства некоторых предприятий, связанных с импортным сырьем. Снижается доля малого и среднего бизнеса в ВТП. Сохраняется достаточно высокий уровень безработицы. Сохраняется невысокий уровень

самодостаточности района. Собственных средств бюджета не хватает на реализацию муниципальных программ в полном объеме. Однако, развитие туризма продолжается, туристический поток увеличится к 2030 году в 1,8 раз благодаря уже сложившемуся устойчивому бренду города. Снижается объем инвестиционных вложений. Доля инвестиций в общем объеме РТ находится на уровне 3%, с увеличением к 2030 году до 3,6%, благодаря развитию ОЭЗ ППТ «Алабуга».

- Таблицу 19 изложить в следующей редакции:

«Таблица 19 «Числовые индикаторы, отражающие реализацию стратегии Елабужского муниципального района до 2030 года»

Показатели	Годы	2015г.	2016г.	2018г.	2020г.	2021г.	2024г.	2025г.	2030г.
Объем ВВП (в действующих ценах), млрд.руб	По инерционному сценарию				65,3	70,1	85,0	89,7	112,5
	По базовому сценарию	35,5	49,9	67,9	70,1	79,0	103,8	111,6	148,6
	По оптимистическому сценарию				73,0	82,3	111,2	120,4	173,7
Накопленный темп роста ВВП (в сопоставимых ценах к 2015 году), %	По инерционному сценарию				144,4	149,5	160,6	163,1	167,9
	По базовому сценарию	99,5	132,0	154,6	149,8	162,8	192,6	200,1	224,7
	По оптимистическому сценарию				155,9	169,7	206,4	216,1	262,8
Производительность труда, млн. рублей	По инерционному сценарию				2,0	2,2	2,6	2,7	3,3
	По базовому сценарию	1,1	1,6	1,8	2,2	2,4	3,1	3,3	4,2
	По оптимистическому сценарию				2,2	2,5	3,3	3,5	4,8
Среднегодовая численность населения, тыс. чел.	По инерционному сценарию				85,5	85,6	85,9	86,0	86,8
	По базовому сценарию	84,95	85,4	85,7	86,2	86,2	86,3	86,6	89,2
	По оптимистическому сценарию				87,7	88,6	89,4	90,2	95,4
Уровень безработицы, %	По инерционному сценарию				1,10	1,10	0,95	0,93	0,90
	По базовому сценарию	1,54	1,15	0,86	0,92	0,92	0,88	0,83	0,8
	По оптимистическому сценарию				0,81	0,88	0,75	0,73	0,66
Среднесписочная численность работающих предприятий и организаций, тыс. чел.	По инерционному сценарию				32,2	32,4	32,7	32,9	33,7
	По базовому сценарию	31,9	31,8	32,0	32,2	32,5	33,1	33,5	35,2
	По оптимистическому сценарию				32,6	32,9	33,8	34,5	36,6
Обеспеченность общей площадью	По инерционному сценарию				26,5	26,5	27,2	27,7	28,5

	По базовому сценарию	24,6	25,1	26,3	26,7	27,0	28,1	28,5	30,1
	По оптимистическому сценарию				26,9	27,5	29,0	30,1	34,2
Доля населения, систематически занимающихся физической культурой и спортом, %	По инерционному сценарию				45,10	45,15	45,20	45,30	45,50
	По базовому сценарию	36,96	39,79	45,07	47,00	48,00	49,00	49,30	50,50
	По оптимистическому сценарию				47,50	49,00	52,00	53,00	56,00
Объем туристского потока, тыс. чел.	По инерционному сценарию				337,1	357,4	402,0	418,1	508,6
	По базовому сценарию	279,6	297,2	339,6	385,2	410,2	436,9	527,7	723,0
	По оптимистическому сценарию				426,4	466,9	588,1	635,2	933,2
Доля малого и среднего бизнеса в ВТП, %	По инерционному сценарию				24,0	25,0	25,4	25,5	26,0
	По базовому сценарию	32,1	32,2	23,1	25,0	25,4	26,0	27,0	32,5
	По оптимистическому сценарию				25,5	25,7	27,0	29,0	34,0
Доля среднесписочной численности работников (без внешних совместителей) малых и средних предприятий в среднесписочной численности работников (без внешних совместителей) всех предприятий и организаций, %	По инерционному сценарию				24,5	24,3	24,7	24,4	25,8
	По базовому сценарию	25,2	25,9	24,8	24,5	24,4	24,2	24,5	26,3
	По оптимистическому сценарию				24,8	25,0	25,9	26,0	27,6
Накопленный темп роста оборота продукции и услуг, производимых малыми и средними предприятиями, в действующих ценах к 2015 году, %	По инерционному сценарию				222,2	230,7	254,1	259,2	286,1
	По базовому сценарию	118,2	152,1	207,2	223,1	232,7	263,0	273,5	332,8
	По оптимистическому сценарию				227,4	241,0	291,1	311,5	436,9
Доля инновационной	По инерционному сценарию				6,0	6,5	8,5	11,0	13,0

	По базовому сценарию	5,7	5,9	4,8	6,1	6,6	10,0	12,0	15,0
	По оптимистическому сценарию				7,8	9,0	11,5	13,0	17,0
Доля муниципального района (городского округа) в суммарных республиканских инвестициях в основной капитал, %	По инерционному сценарию				2,8	2,8	3,0	3,1	3,6
	По базовому сценарию	4,7	4,4	5,1	2,8	2,9	3,3	3,5	5,2
	По оптимистическому сценарию				3,4	3,4	4,0	4,2	6,7
Уровень экономической самодостаточности, коэффициент	По инерционному сценарию				0,56	0,56	0,58	0,59	0,60
	По базовому сценарию	0,55	0,44	0,56	0,60	0,60	0,60	0,62	0,65
	По оптимистическому сценарию				0,63	0,66	0,72	0,73	0,75
Удовлетворенность населения деятельностью органов местного самоуправления городского округа (муниципального района), % от числа опрошенных	По инерционному сценарию				92,3	92,4	92,5	92,6	96,5
	По базовому сценарию	97,8	97,8	93,3	95,0	95,5	97,0	97,6	98,5
	По оптимистическому сценарию				94,4	94,6	97,7	98,0	99,7
Денежные доходы на душу населения (в среднем за месяц), рублей	По инерционному сценарию				33272,0	34004,0	36905,0	38381,2	44680,1
	По базовому сценарию	26530,4	26583,5	30592,3	33660,0	35100,0	45922,0	43786,1	59764,9
	По оптимистическому сценарию				34267,9	36221,2	43384,3	45999,6	64095,8

- Таблицу 20 изложить в следующей редакции:

«Таблица 20 «Консолидированный бюджет Елабужского муниципального района до 2030 года»

Показатели	2015	2016	2018	2020	2021	2024	2025	2030
Доходы, всего	1 634,70	1748,2	2022,7	1834,8	1848,2	1998,5	2 018,50	2 200,80
в т.ч. налоговые и неналоговые доходы	896,7	762	1091,8	1109,7	1096,6	1196,8	1 251,47	1 430,52
Из них								
- НДФЛ	609,7	439,3	777,4	820,6	823,4	939,6	1005,372	1 206,45
- Земельный налог	78,9	90,1	101,5	94,3	94,3	94,3	95	97
- Неналоговые доходы	98,1	114,7	84,2	49,6	50,1	50,1	53	55
Безвозмездные поступления	738	988,4	933,6	725,1	751,6	751,6	753	753
Расходы, всего	1 627,60	1727,6	1954,8	1834,8	1848,2	1998,5	2 018,50	2 200,80

Из них по отраслям социально-культурной сферы, всего	1274,5	1341,1	1565,2	1545,3	1555,8	1682,5	1 766,63	1 943,29
в том числе								
- Образование	1 059,20	1125,8	1280,4	1270,2	1277,9	1381,9	1 462,13	1 627,79
- Культура	85,6	76,8	114,3	93,3	93,7	101,4	105	110
- Физкультура и спорт	87,5	94,3	116,3	132,1	133,8	144,7	145	148
- Социальная политика	37,9	42,7	52,5	48,3	49	53	53	56
- Здравоохранение	4,3	1,5	1,7	1,4	1,4	1,5	1,5	1,5
Дефицит, профицит (+,-),	7,1	20,6	67,9	0	0	0	0	0

1.5. Раздел 5 изложить в следующей редакции:

5. Стратегическая цель – обеспечить эффективное функционирование и преумножение конкурентоспособного человеческого капитала в Елабужском муниципальном районе путем достижения сбалансированного социально-экономического развития и самодостаточности территории, высокого качества жизни населения, комфортности и безопасности для проживания, посещения и ведения бизнеса.

Для достижения обозначенной стратегической цели поставлены следующие стратегические задачи:

- 5.1. Создание условий для личностного развития и реализации способностей человека, пополнение трудовых ресурсов.
- 5.2. Создание комфортной среды для проживания, ведения бизнеса и посещения территории.
- 5.3. Формирование благоприятного экономического климата.
- 5.4. Создание безопасной жизненной среды для проживания и посещения территории.
- 5.5. Создание эффективной системы управления территорией в тесном взаимодействии местного сообщества, общественных институтов и укрепление внешних связей.

5.1. Создание условий для личностного развития и реализации способностей человека, пополнение трудовых ресурсов

Ключевая проблема: недостаточно условий для самореализации и личностного роста человека.

Целевое видение: Елабужский муниципальный район – территория креативных, творческих людей с высокой культурой и аурой гостеприимства.

Таблица 21

П-1	Проблема: Недостаточный уровень образовательной инфраструктуры, ориентированной на потребности экономики
	Задача: Совершенствование системы образования, обеспечивающей соответствие подготовки и

переобучения кадров требованиям современного производства				
№№	Мероприятия	Сроки	Исполнители	Индикаторы
1.	Создание Кадрового Совета (Центра)- оператора по управлению кадрового обеспечения предприятий и учреждений	2020-2021г.г.	Исполнительный комитет ЕМР, АО «ОЭЗ ППТ «Алабуга» (по согласованию), ГБУ «Центр занятости населения г.Елабуга» » (по согласованию)	- доля выпускников ВУЗов и ССУЗов, устроившихся на работу по специальности, %,
2.	Строительство общежития для приезжих студентов Елабужского политехнического колледжа	2020-2030г.г.	Исполнительный комитет ЕМР, МКУ «Департамент строительства при исполнительном комитете ЕМР»	- 100% обеспеченность трудовыми ресурсами промышленных предприятий;
3.	Проект «Профориентационный кинотеатр «Ориентир», направленный на формирование представлений о престижности профессий	ежегодно	ГКУ «Центр занятости населения г.Елабуга» » (по согласованию), Управление образования при Исполнительном комитете ЕМР	- увеличение использования цифровой образовательной среды для педагогического состава – с 55% до 85%, для студентов – с 35% до 75%
4.	Реализация проекта «Цифровая образовательная среда» на базе Елабужского политехнического колледжа	2019-2020г.г.	ГАОУСПО «Елабужский политехнический колледж» » (по согласованию)	
5.	Создание Центра образования цифрового и гуманитарного профилей на базе Танаевской средней школы	2019-2020г.г.	Исполнительный комитет ЕМР РТ, МКУ «Управление образования Исполнительного комитета ЕМР РТ»	
6.	Открытие детской туристско-экскурсионной базы при Центре детско-юношеского туризма и экскурсий «Юлдаш»	2019-2020г.г.	Исполнительный комитет ЕМР РТ, МКУ «Управление образования Исполнительного комитета ЕМР РТ»	
П-2	Проблема: Демографическая разбалансированность населения			
Задача: Создание условий для устойчивого роста трудоспособного населения				
№№	Мероприятия	Сроки	Исполнители	Индикаторы
1.	Создание рабочих мест за счет дальнейшего развития ОЭЗ ППТ «Алабуга»	2019-2030г.г.	АО «ОЭЗ ППТ «Алабуга», резиденты ОЭЗ» (по согласованию)	Увеличение среднесписочной численности работников до 35,2 тысяч чел. к 2030г
2.	Стимулирование миграционного притока лиц	Ежегодно	Предприятия ЕМР» (по согласованию)	

	трудоспособного возраста за счет создания рабочих мест на предприятиях			- доля детей в возрасте 1-6 лет, получающих дошкольную образовательную услугу, %;
3.	Строительство д/с «Колосок» в нижней части города на 140 мест	2020-2022г.г.	Исполнительный комитет ЕМР, МКУ «Департамент строительства при исполнительном комитете ЕМР»	- доля муниципальных общеобразовательных учреждений, соответствующих современным требованиям обучения 100%
4.	Строительство 1 школы на 1224 места в 4 мкр., 1 школы и 2 детских садов в новых микрорайонах города	2019-2030г.г.	Исполнительный комитет ЕМР, МКУ «Департамент строительства при исполнительном комитете ЕМР»	
П-3	Проблема: Наличие структурной безработицы на рынке труда			
Задача: Ликвидация структурной безработицы на рынке труда, содействие занятости				
№№	Мероприятия	Сроки	Исполнители	Индикаторы
1.	Организация краткосрочных курсов профессионального обучения в соответствии с потребностями развития экономики на базе Ресурсного центра	ежегодно	Ресурсный центр» (по согласованию)	Уровень безработицы до 0,8% к 2030г.
2.	Создание Центра сопровождения и реального трудоустройства человека	2020-2030 г.г.	Исполнительный комитет ЕМР	
3.	Создание «Дома народного быта»	2018-2021 г.г.	Исполнительный комитет ЕМР	
П-4	Проблема: Недостаточно условий для реализации культурных потребностей населения			
Задача: Создание инновационной среды для развития творческого потенциала и духовно-нравственного воспитания населения				
№№	Мероприятия	Сроки	Исполнители	Индикаторы
1.	Инициировать предложение о возобновлении программы «Возрождение исторических городов России»	2019-2021г.г.	Совет ЕМР, Исполнительный комитет ЕМР	Удовлетворенность населения услугами культуры- 95 %.
2.	Сохранение культурного наследия и библиотечных фондов	Ежегодно	Исполнительный комитет ЕМР, Управление культуры при Исполнительном комитете ЕМР, ЕГИАМЗ	
3.	Техническое переоснащение кинотеатра «Иллюзион» в рамках программы «Виртуальный концертный зал»	2019-2020г.г.	Исполнительный комитет ЕМР РТ, МКУ «Управление культуры исполнительного	

			комитета ЕМР РТ»	Обеспеченность культурно-досуговыми учреждениями – 78%. Охват детей услугами дополнительного образования, %
4.	Создание Государственного Драматического театра	2020-2030г.г.	Исполнительный комитет ЕМР	
5.	Строительство многофункционального культурного Центра, включающего Дом Дружбы Народов, отдел ЗАГС, Молодежный Центр, Центр детского творчества	2020-2030г.г.	Исполнительный комитет ЕМР, МКУ «Департамент строительства при исполнительном комитете ЕМР»	
6.	Строительство Детской школы искусств в 4-м мкр	2020-2030г.г.	Исполнительный комитет ЕМР, МКУ «Департамент строительства при исполнительном комитете ЕМР»	
7.	Создание Летнего кинотеатра в Пионерском парке	2017-2021г.г.	Инвестор	

5.2. Создание комфортной среды для проживания, ведения бизнеса и посещения территории.

Ключевая проблема: проблемы пространственного и инфраструктурного развития территории.

Целевое видение: Елабужский муниципальный район – территория комфортного проживания, успешного ведения бизнеса и посещения.

Таблица 22

П-1	Проблема: Высокий износ инженерной коммунальной инфраструктуры			
Задача: Обеспечение устойчивого функционирования жилищно-коммунального хозяйства				
№№	Мероприятия	Сроки	Исполнители	Индикаторы
1.	Организация обучения управленческих кадров сферы ЖКХ	2019-2021г.г.	Ресурсный центр» (по согласованию)	Удовлетворенность населения ЖКУ, __%
2.	Разработать регламент привлечения частных инвестиций в сферу обслуживания жилого фонда на условиях муниципально-частного партнерства	2019-2020г.г.	МУП «Департамент ЖКХ ЕМР», Правовая палата ЕМР	Снижение потерь водоснабжения и водоотведения до __%;
3.	Реализация инвестиционных проектов реконструкции и модернизации объектов водоснабжения, водоотведения, электроснабжения, теплоснабжения;	2019-2030г.г.	МУП «Департамент ЖКХ ЕМР», Водоканал-Департамент водоснабжения и водоотведения АО «ОЭЗ ППТ	

			«Алабуга» » (по согласованию)	Удельная величина потребления энергоресурсов в многоквартирных домах до ____%;
4.	Внедрение новых технологий обеззараживания воды и стоков: по обезвоживанию осадков и по нейтрализации запаха	2019-2021г.г.	Водоканал-Департамент водоснабжения и водоотведения АО «ОЭЗ ППТ «Алабуга» » (по согласованию)	удельная величина потребления энергоресурсов в бюджетных учреждениях до ____%.
5.	Реализация мероприятий муниципальной программы «Комплексного развития системы коммунальной инфраструктуры города Елабуга на 2014-2024 годы»	2019-2024г.г.	МУП «Департамент ЖКХ ЕМР», предприятия, инвесторы	обеспечение жилого фонда общедомовыми и поквартирными приборами учета до 100%;
6.	Разработка программы «Энергосбережения и повышения энергоэффективности»	2020-2021г.г.	МУП «Департамент ЖКХ», Исполнительный комитет г.Елабуга	
7.	Цифровизация городского хозяйства в рамках проекта «Умный город»	2019-2030г.г.г	МУП «Департамент ЖКХ», Исполнительный комитет г.Елабуга	

П-2 Проблема: Невысокий уровень развития жилищного хозяйства

Задача: Интенсификация жилищного строительства и внедрение инновационных технологий ресурсосбережения

№№	Мероприятия	Сроки	Исполнители	Индикаторы
1.	Вовлекать в жилищное строительство средства организаций и предприятий города, имеющих списки очередников на условиях долевого строительства	Ежегодно	Исполнительный комитет ЕМР, МКУ «Департамент строительства ЕМР»	Обеспеченность общей площадью жилья в расчете на одного жителя до 30,1 м ² ,
2.	Строительство жилья для граждан с малым и средним уровнем достатка (арендного жилья, жилья эконом-класса)	2019-2030г.г.	Исполнительный комитет ЕМР, МКУ «Департамент строительства ЕМР»	.
3.	Внедрять новые механизмы организации капитального ремонта с применением ресурсосберегающих технологий и новых материалов	2019-2030г.г.	МУП «Департамент ЖКХ ЕМР»	
4.	Разработка программы обеспечения населения жильем	2020г.	Исполнительный комитет ЕМР, МКУ «Департамент строительства ЕМР», Земельно-имущественная палата ЕМР,	

			Правовая палата ЕМР, ППСЭР ЕМР	
П-3	Проблема: Недостаточное развитие транспортной инфраструктуры			
Задача: Развитие транспортно-логистической инфраструктуры				
№№	Мероприятия	Сроки	Исполнители	Индикаторы
1.	Разработка маршрутной сети городского пассажирского транспорта с учетом строительства новых микрорайонов	2019-2020г.г.	Исполнительный комитет г.Елабуга	Удовлетворенность населения транспортным обслуживанием, ____%.
2.	Введение автоматизированной системы оплаты проезда в общественном транспорте	2020-2021г.г.	Исполнительный комитет г.Елабуга	
3.	Введение онлайн-сервиса по отслеживанию общественного пассажирского транспорта на городских маршрутах	2020-2022г.г.	Исполнительный комитет г.Елабуга	
4.	Внесение изменений в документы территориального планирования в части включения автомобильной дороги "Чистый путь"	-	Исполнительный комитет ЕМР	
5.	Обустройство набережной и площадки для парковки экскурсионных автобусов у речного пассажирского причала	2019-2030г.г.	МКУ «Департамент строительства ЕМР», инвестор	
6.	Строительство железной дороги от ст. Тихоново до ст. Тракторная	2016-2020г.г.	На республиканском уровне – Министерство транспорта и дорожного хозяйства РТ	
П-4	Проблема: Недостаточное развитие рекреационной инфраструктуры			
Задача: Создание комфортной для отдыха среды и достойного архитектурно-ландшафтного облика города и района				
№№	Мероприятия	Сроки	Исполнители	Индикаторы
1.	Обучение кадров архитектурно-ландшафтному дизайну	2017-2021г.г.	Ресурсный центр» (по согласованию)	Количество инновационных проектов благоустройства города и района, шт. Доля площади парковых зон на одного жителя Доля МСБ в ВТП- 32,5 % к 2030г.
2.	Создание Совета "Креативный архитектор"	2019-2020г.г.	Исполнительный комитет ЕМР	
3.	Строительство до 2030 года 5-ти тематических парков и 20-ти скверов с установкой малых архитектурных форм	2016-2030г.г.	Исполнительный комитет ЕМР, МКУ «Департамент строительства ЕМР»	
4.	Привлечение субъектов МСП для обеспечения жителей и гостей города летними видами отдыха: организация пляжного отдыха, открытие летних кинотеатров, создание сети велодорожек,	2016-2030г.г.	Исполнительный комитет ЕМР, Управление по делам молодежи, спорту и туризму, Дирекция спортивных	

	оборудование велопаркингов, прокат летнего спортивного инвентаря (роликов, велосипедов, детских электромобилей и т.д.)		сооружений, предприниматели	Количество объектов, на которых выполнены ремонтные и реставрированные работы
5.	Обеспечение жителей и гостей города зимними видами отдыха: обустройство катков, горок, лыжных трасс, прокат зимнего спортивного инвентаря (лыжи, коньки и т.д.)	2016-2030г.г.	Исполнительный комитет ЕМР, Управление по делам молодежи, спорту и туризму, Дирекция спортивных сооружений, предприниматели	
6.	Создание сети инфоматов	2017-2021г.г.	Исполнительный комитет ЕМР, предприниматели	
7.	Создание интерактивной карты достопримечательностей города	2017-2021г.г.	Исполнительный комитет ЕМР, предприниматели	
8.	Сохранение, реставрация и использование объектов культурного наследия	2019-2030г.г.г	Исполнительный комитет ЕМР РТ, АНО «Купеческий город»	

5.3. Формирование благоприятного экономического климата

Ключевая проблема: Разбалансированность экономики и недостаток финансовых средств

Целевое видение: Елабужский муниципальный район - самодостаточная территория с инвестиционно-благоприятным экономическим климатом и качественным туристическим продуктом.

Таблица 23

П-1	Проблема: Доминирование ключевых предприятий промышленности и недостаточное развитие смежных отраслей экономики			
Задача: Развитие смежных отраслей экономики района				
	Мероприятия	Сроки	Исполнители	Индикаторы
1.	Внедрение принципов и технологий бережливого производства на предприятиях, организациях и учреждениях района	2016-2030г.г.	МКУ «ППСЭР ЕМР РТ», предприятия и учреждения	Накопленный темп роста ВТП к 2030 году 224,7 % в сопоставимых ценах к уровню 2015 года
2.	Развитие предприятий малого и среднего бизнеса на условиях аутсорсинга	2016-2030г.г.	Субъекты МСП» (по согласованию)	

3.	Строительство «Оптовораспределительный центр Елабуга» на территории бывшего экстримпарка	2019-2023г.г.	На республиканском уровне – Министерство экономики Республики Татарстан» (по согласованию)	Доля МСБ в ВТП – 32,5 % к 2030г.
4.	Создание интернет страницы о потребностях развития отдельных видов товаров и услуг на территории	2020-2021г.г.	МКУ «ППСЭР ЕМР РТ»	
П-2	Проблема: Недостаточное развитие инновационных производств с использованием нанотехнологий и невысокий уровень использования информационно-коммуникационных технологий			
Задача: Развитие высокотехнологичных инновационных производств и новых информационных технологий во всех отраслях экономики				
№№	Мероприятия	Сроки	Исполнители	Индикаторы
1.	Подготовка квалифицированных кадров по разработке и внедрению инновационных технологий	ежегодно	Республиканский уровень – Министерство образования РТ» (по согласованию)	Доля инновационной продукции в общем объеме промышленного производства до 15%.
2.	Привлечение высококвалифицированных специалистов из других регионов	2016-2030г.г.	Предприятия ЕМР» (по согласованию)	
3.	Создать образовательный кластер (научный инкубатор идей, научно-исследовательская лаборатория, образовательный портал "Инновационное электронное образование") - Проведение конкурсов на лучшие инновационные проекты	2017-2018г.г.	Республиканский уровень – Министерство образования РТ, Елабужский филиал ПФУ» (по согласованию)	
4.	Создание инжиниринговых центров направленных на внедрение новых проектов на предприятиях	2017-2030г.г.	Заинтересованные предприятия	
5.	Развитие высокотехнологичных и инновационных производств во всех отраслях экономики на территории ОЭЗ «ППТ Алабуга»	В соответствии с бизнес-планом	ОЭЗ ППТ «Алабуга», Предприятия » (по согласованию)	
6.	Реализация проекта «Цифровая администрация»	2020-2022г.г.	Исполнительный комитет ЕМР РТ, ПАО «Таттелеком» » (по согласованию)	
7.	Применение инновационных технологий в обслуживании городского хозяйства	2020-2021г.г.	Исполнительный комитет г.Елабуга	
8.	Реализация национального проекта «Производительность	2019-2022г.г.	АО «ПО ЕлаЗ» » (по согласованию)	

	труда и поддержка занятости»			ельных рабочих мест на 29% к 2022 году.
П-3	Проблема: Недостаточное развитие малого и среднего предпринимательства			
Задача: Развитие среднего и малого предпринимательства				
№№	Мероприятия	Сроки	Исполнители	Индикаторы
1.	Организация и проведение семинаров, конференций	ежегодно	Исполнительный комитет ЕМР РТ, МКУ «ППСЭР ЕМР РТ», субъекты МСП	Доля малого и среднего бизнеса в ВТП 32,5 % к 2030г.; Доля среднесписочной численности работников (без внешних совместителей) малых и средних предприятий в среднесписочной численности работников (без внешних совместителей) всех предприятий и организаций 26,3 % к 2030г. Накопленный темп роста оборота малых и средних предприятий в 3,3 раза (в действующих ценах) к 2030 году по отношению к уровню 2015 года;
2.	Организация встреч с консалтинговыми компаниями по программам поддержки для малого и среднего предпринимательства	ежегодно	МКУ «ППСЭР ЕМР РТ»	
3.	Проведение конкурсов профессионального мастерства	ежегодно	Исполнительный комитет ЕМР РТ, МКУ «ППСЭР ЕМР РТ», ЕПК	
4.	Пропаганда и популяризация предпринимательской деятельности (выпуск видеороликов, трансляция тематических программ о предпринимательстве на местном ТВ)	регулярно	МУ «Елабужская служба новостей», предприятия МСП	
5.	Продвижение продукции субъектов МСП (выставки товаров местных производителей)	ежегодно	МКУ «ППСЭР ЕМР РТ»	
6.	Оказание правовой информационной и консультационной помощи предпринимателям	ежегодно	Исполнительный комитет ЕМР РТ, МКУ «ППСЭР ЕМР РТ», МКУ «ПП ЕМР РТ»	
7.	Подготовка презентационного материала по действующим программам поддержки предпринимательства и условиям участия в них	ежегодно	МКУ «ППСЭР ЕМР РТ»	
8.	Развитие предприятий аутсорсинга	ежегодно	Субъекты МСП» (по согласованию)	
9.	Создание «Школы молодого предпринимателя» (создание кружков по интересам для старших школьников)	2016-2021г.г.	УО ЕМР РТ	
10	Разработка программ развития малого и среднего предпринимательства во всех муниципальных образованиях ЕМР	2022-2025г.г.	МКУ «ППСЭР ЕМР РТ», МКУ «ПП ЕМР РТ»	

11	Создание Центра поддержки и сопровождения предпринимателей в приоритетных отраслях экономики	2020-2021г.г.	Исполнительный комитет ЕМР, МКУ «ППСЭР ЕМР РТ»	
12	Создание индустриального парка для субъектов малого и среднего предпринимательства	2018-2021г.г.	Исполнительный комитет ЕМР, МКУ «ППСЭР ЕМР РТ», АО «ОЭЗ ППТ «Алабуга»» (по согласованию)	
П-4	Проблема: Недостаточное развитие туристической сферы			
Задача: Развитие Елабужского района как туристско-рекреационной зоны				
№№	Мероприятия	Сроки	Исполнители	Индикаторы
1.	Повышение квалификации кадров, поддержка туристского образования; подготовка гидов и экскурсоводов;	2017-2030г.г.	Ресурсный центр» (по согласованию)	Обеспеченность квалифицированными кадрами сферы туризма, 100%
2.	Обучение обслуживающего персонала инфраструктурных объектов истории города, иностранным языкам, урокам гостеприимства	2017-2030г.г.	Ресурсный центр» (по согласованию)	
3.	Создание новых туристических продуктов: образовательного туризма, спортивно-оздоровительного туризма, речного туризма, делового туризма и др.	2016-2030г.г.	ЕГИАМЗ	Объем туристского потока в ЕМР к 2030 г. - 723 тыс. чел в год
4.	Обустройство дорожек по велосипедным маршрутам	2020-2030г.г.	Исполнительный комитет г. Елабуга, «Департамент строительства при исполнительном комитете ЕМР»	Количество туристических маршрутов, шт.
5.	Создание «Музея купечества»	2020-2021г.г.	ЕГИАМЗ	
6.	Создание «Дома трудолюбия»		Исполнительный комитет	
7.	Создание детского Музейного центра; этнических гостевых домов с национальными подворьями, фольклорных коллективов	2016-2030 гг.	ЕГИАМЗ, Управление культуры, субъекты МСП	
8.	Строительство ресторана "Грот"	2017-2021 гг.	Исполнительный комитет ЕМР, Департамент строительства ЕМР, инвестор	
9.	Строительство Оздоровительного	2017-2021 гг.	Исполнительный комитет ЕМР,	

	косметологического центра		Департамент строительства ЕМР, инвестор
10.	Вовлечение в совместную деятельность компаний-туроператоров, СМИ, партнерских организаций	ежегодно	Исполнительный комитет ЕМР, ЕГИАМЗ,
11.	Создание туристских рыбацких станов, охотничьих домиков	2020-2030 гг.	Исполнительный комитет ЕМР, субъекты МСП
12.	Обустройство кемпингов для автодомов	2020-2030 гг.	Исполнительный комитет ЕМР, Департамент строительства ЕМР, инвесторы» (по согласованию)
13.	Создание национальных деревень	2020-2030 гг.	Исполнительный комитет ЕМР, ЕГИАМЗ, субъекты МСП
14.	Развитие в национальных деревнях услуг национальной кухни, сувенирных лавок, интерактивных мастерских	2020-2030 гг.	ЕГИАМЗ, субъекты МСП, мастера-ремесленники
15.	Разработка целевой программы «Развитие туризма Елабужского муниципального района»	2020г.	Исполнительный комитет ЕМР, ЕГИАМЗ, ППСЭР ЕМР РТ

П-5 Проблема: Невысокий уровень развития села и агропромышленного комплекса

Задача: Развитие агропромышленного комплекса

№№	Мероприятия	Сроки	Исполнители	Индикаторы
1.	Разработка муниципальной программы предоставления мер поддержки сельскохозяйственным товаропроизводителям (увеличение площадей сельхозназначения, вовлечение в оборот бесхозных земель, обеспечение повышения плодородия земель, частичное возмещения затрат на приобретение минеральных удобрений и ГСМ)	2020-2021г.г.	Исполнительный комитет ЕМР, Управление СХиП ЕМР, МКУ «ППСЭР ЕМР РТ»	Доля валовой продукции сельского хозяйства в ВТП ЕМР, %
2.	Проведение сельскохозяйственных выставок, ярмарок	ежегодно	Исполнительный комитет ЕМР, Управление СХиП ЕМР, СПК, КФХ	
3.	Строительство жилья и социальной инфраструктуры в	2016-2030г.г.	Исполнительный комитет ЕМР,	

	сельских поселениях		Департамент строительства ЕМР	
4.	Оказание консультационной и информационной помощи для участия в программах государственной поддержки	постоянно	Управление СХиП ЕМР, МКУ «ППСЭР ЕМР РТ»	
5.	Привлечение сельхозтоваропроизводителей к взаимодействию с розничными сетями	постоянно	Исполнительный комитет ЕМР, Управление СХиП ЕМР, МКУ «ППСЭР ЕМР РТ»	
6.	Реализация комплекса мероприятий по развитию мелиорации	2019-2020г.г.	Управление сельского хозяйства и продовольствия ЕМР РТ, ООО «Агрофирма «Вятские Зори»	
7.	Создание предприятия по переработке овощной продукции	2018-2023г.г.	Исполнительный комитет ЕМР, Департамент строительства ЕМР, инвестор	
П-6	Проблема: Дотационность консолидированного бюджета			
Задача: Привлечение финансовых ресурсов на территорию				
	Мероприятия	Сроки	Исполнители	Индикаторы
1.	Внедрение концессионных схем в систему управления отдельных отраслей территории	2017-2030 гг.	Ведомственные структурные подразделения РИК, предприятия	Доля муниципального района в суммарных республиканских инвестициях в основной капитал – 5,2 % к 2030г.; -Уровень экономической самодостаточности - 65%
2.	Проведение ревизии земельных участков и пересмотр использования и назначения земельных площадей в целях увеличения налогооблагаемой базы	2020-2025 гг.	ЗИП ЕМР РТ	
3.	Создание электронной площадки для инвесторов с систематической актуализацией информации	2020-2021 гг.	Инвестиционный Совет, ППСЭР ЕМР РТ, ЗИП ЕМР РТ	
4.	Участие и представление инвестиционных проектов ЕМР на инвестиционных форумах различных уровней	2016-2030 гг.	Инвестиционный Совет ЕМР	
5.	Усиление рекламно-информационной кампании по позиционированию Елабужского муниципального района;	2016-2030 гг.	Исполнительный комитет ЕМР, ППСЭР ЕМР РТ, ЕГИАМЗ	
6.	Развитие делового туризма	2016-2030 гг.	Исполнительный комитет ЕМР РТ, ОЭЗ ППТ «Алабуга»	
7.	Участие в федеральных и	2016-2030 гг.	Исполнительный	

	региональных программах		комитет ЕМР РТ, ППСЭР ЕМР РТ, Департамент строительства ЕМР, Департамент ЖКХ	
8.	Разработка и реализация плана мероприятий по ликвидации задолженности по арендным (земельным, имущественным) платежам и недопущению образования задолженности по платежам аренды,	2016-2030г.г.	ЗИП ЕМР РТ	- Снижение задолженности по платежам аренды,%

5.4. Создание безопасной жизненной среды для проживания и посещения территории.

Ключевая проблема: проблемы обеспечения безопасности и сохранения здоровья населения

Целевое видение: Елабужский муниципальный район – территория активных и здоровых людей, проживающих в безопасной среде.

Таблица 24

П-1	Проблема: Увеличение экологических рисков и низкое качество чистоты территории			
Задача: Снижение экологических рисков и развитие «чистых» производств				
№№	Мероприятия	Сроки	Исполнители	Индикаторы
1.	Инициировать предложение в Гос.Совет РТ о внесении дополнений в НПА РТ: а) по заключению экологического соглашения между предприятиями и муниципалитетом; б) по предоставлению льгот для внедрения экологически безопасных производств	2016-2017г.г.	Совет ЕМР, Правовая палата ЕМР	Снижение уровня предельно-допустимых загрязнений воздуха, воды, почвы.
2.	Строительство мусороперерабатывающего предприятия	2020-2025г.г.	Исполнительный комитет ЕМР	
3.	Привлечение населения к селективному сбору отходов	2016-2030г.г.	Исполнительный комитет ЕМР, МУП «Департамент ЖКХ»	
4.	Внедрение цифровой системы обращения с отходами	2020-2021г.г.	На республиканском уровне – Министерство экологии РТ, АО «ОЭЗ ППТ Алабуга», предприятия и	

			учреждения ЕМР	
5.	Привлечение общественных организаций к проведению акций "Зеленый город", "Чистый город"	2016-2030г.г.	Исполнительный комитет ЕМР, общественные организации ЕМР	
6.	Экологизация поведения населения через проведение общественных экологических акций	2016-2030г.г.	Исполнительный комитет ЕМР, общественные организации ЕМР	
7.	Работы по лесовосстановлению в Мортвовском участковом лесничестве	2020г.	ГКУ «Елабужское лесничество», МКУ «Управление образования Исполнительного комитета ЕМР РТ»	
8.	Разработка муниципальной программы «Охрана окружающей среды Елабужского муниципального района»	2020г.	Исполнительный комитет ЕМР, ППСЭР ЕМР	
П-2	Проблема: Развитие системы здравоохранения отстает от современных потребностей			
Задача: Совершенствование системы здравоохранения				
№№	Мероприятия	Сроки	Исполнители	Индикаторы
1.	Подготовка врачей на контрактной основе, привлечение высококвалифицированных специалистов	2016-2030г.г.	ГАУЗ «Елабужская центральная районная больница»	- обеспеченность учреждений здравоохранения врачами, 100% к 2030г.
2.	Гранты Главы для квалифицированных специалистов в сфере здравоохранения;	2016-2030г.г.	ФБП, ГАУЗ «Елабужская центральная районная больница»	
3.	Строительство многоквартирного жилого дома для медработников на условиях социального найма	2017-2030гг.	Исполнительный комитет ЕМР, ГАУЗ «Елабужская центральная районная больница»	- обеспечение медицинского персонала жильем, в том числе арендным от числа нуждающихся,%
4.	Приближение медицинской помощи к населению (создание офисов врачей общей практики, участковых педиатров в новых микрорайонах);	2017-2030гг.	Исполнительный комитет ЕМР, ГАУЗ «Елабужская центральная районная больница»	
5.	Профилактическая работа по снижению смертности от отдельных заболеваний - проведение «круглых столов», издание памяток, буклетов, оформление стендов;	2016-2030г.г.	Исполнительный комитет ЕМР, ГАУЗ «Елабужская центральная районная больница»	- снижение уровня смертности на 1000 жит. до 9,8% к 2030г.;
6.	- Паспортизация населения; - Внедрение современных	2017-2030г.г.	ГАУЗ «Елабужская центральная	

	медицинских технологий диагностики заболеваний.		районная больница	- доля населения, прошедших диспансеризацию – 100%
7.	Переоснащение Первичного Сосудистого центра медицинским оборудованием, аппаратурой, мебелью	2020 г.	Исполнительный комитет ЕМР РТ, ГАУЗ «Елабужская центральная районная больница»	
8.	Введение новой организационной медицинской модели «Бережливая поликлиника»	2020-2024 г.г.	Исполнительный комитет ЕМР РТ, ГАУЗ «Елабужская центральная районная больница»	улучшение диагностики сосудистых поражений на 80% доля удаленной записи на прием в медицинские учреждения не менее 70% записи без посещения поликлиники

П-3 Проблема: Низкая мотивация населения на здоровый образ жизни

Задача: Повышение мотивации населения к здоровому образу жизни

№№	Мероприятия	Сроки	Исполнители	Индикаторы
1.	Проведение соревнований республиканского и всероссийского уровня	Ежегодно	Исполнительный комитет ЕМР, МКУ «УДМСиТ ЕМР»	Увеличение доли населения систематически занимающихся физической культурой и спортом до 50,5 % от общего количества населения к 2030г.; - повышение уровня обеспеченности населения спортивными сооружениями исходя из единовременной пропускной способности (с 38,94 процентов до 50 процентов);
2.	Организация и проведение массовых физкультурно-оздоровительных мероприятий;	Ежегодно	Исполнительный комитет ЕМР, МКУ «УДМСиТ ЕМР»	
3.	Регулирование реализации и потребления табачной и алкогольной продукции	Ежегодно	Исполнительный комитет ЕМР	
4.	Создание Союзов по отдельным видам спорта с попечительским Советом, включающим представителей предприятий, малого и среднего бизнеса	2017-2030г.г.	Исполнительный комитет ЕМР, МКУ «УДМСиТ ЕМР»	
5.	Создание центра пляжного футбола и волейбола	2024-2030г.г.	Исполнительный комитет ЕМР, Управление по делам молодежи, спорту и туризму ЕМР	
6.	Строительство 50 -метрового бассейна для проведения соревнований республиканского и федерального уровней	2024-2030г.г.	Исполнительный комитет ЕМР, Управление по делам молодежи, спорту и туризму ЕМР	
7.	Строительство лыжного центра со стартовым стадионом	2024-2030г.г.	Исполнительный комитет ЕМР, Управление по делам	

			молодежи, спорту и туризму ЕМР	
8.	Строительство спортивного зала единоборств	2019-2023гг.	Исполнительный комитет ЕМР, Управление по делам молодежи, спорту и туризму ЕМР	
9.	Создание видеороликов по вопросам формирования ЗОЖ с использованием Интернет-ресурсов	2016-2030г.г.	МУ «Елабужская служба новостей», МКУ «УДМСиТ ЕМР»	
10.	Проект «Каждому двору - по спортивной площадке!» (площадки с полосой препятствий для сдачи норм ГТО)	2019-2025г.г.	Исполнительный комитет ЕМР, Управление по делам молодежи, спорту и туризму ЕМР	
11.	Внесение изменений в муниципальную программу "Развитие физической культуры, спорта и повышение эффективности реализации молодежной политики"	ежегодно	Исполком ЕМР, МКУ «УДМСиТ ЕМР», МКУ «Управление образования ЕМР»	
П-4	Проблема: Недостаточная защищенность населения от преступных действий			
Задача: Обеспечение правопорядка и безопасности на территории				
№№	Мероприятия	Сроки	Исполнители	Индикаторы
1.	Гранты на социальную рекламу	2017-2030г.г.	Исполнительный комитет ЕМР РТ, ФБП ЕМР РТ	Снижение числа зарегистрированных преступлений на 1 тыс. жителей. Количество видеороликов, шт.
2.	Возобновить работу дворовых добровольных народных дружин	2020г.	Исполнительный комитет г.Елабуга, МВД РФ по ЕМР.	
3.	Установление автоматизированных комплексов видеofиксации правонарушений в наиболее оживленных общественных местах, улицах, МКД	2016-2030г.г.	Исполнительный комитет г.Елабуга, МВД РФ по ЕМР.	
4.	Создание и демонстрация серии видеороликов - социальной рекламы "Законопослушный гражданин"	2016-2030г.г.	МУ «Елабужская служба новостей», МВД РТ по ЕМР	
5.	Реализация проекта "Безопасный город"	2017-2020гг.	Исполнительный комитет г.Елабуга, МУ «Елабужская служба новостей», МВД РТ по ЕМР	
6.	Внедрение инновационных технологий в обеспечении общественного порядка (беспилотники, телекамеры с	2017-2030г.г.	Исполнительный комитет г.Елабуга, субъекты МСП	

	записывающим устройством, телеэкраны в микрорайонах и т.д.)			
7.	Применение инновационных продуктов для улучшения качества освещения и энергосбережения.	2017-2030г.г.	Исполнительный комитет г.Елабуга, субъекты МСП, предприятия и организации	- Снижение частоты пожаров, %; - Снижение количества погибших на водных объектах, чел.
8.	Разработка муниципальной программы по обеспечению пожарной безопасности	2017-2030г.г.	Исполнительный комитет ЕМР, ППСЭР	
9.	Разработка муниципальной программы по обеспечению безопасности людей на водных объектах		Исполнительный комитет ЕМР, ППСЭР	

5.5. Создание эффективной системы управления территорией в тесном взаимодействии местного сообщества, общественных институтов и укрепление внешних связей

Ключевая проблема: Проблемы развития местного самоуправления и укрепления внешних связей.

Целевое видение: Елабужский муниципальный район – открытая для солидарности и сотрудничества территория эффективного управления и активного позитивно настроенного местного сообщества.

Таблица 25

П-1	Проблема: Недостаточно эффективная система муниципального управления			
Задача: Повышение эффективности деятельности органов местного самоуправления				
№№	Мероприятия	Сроки	Исполнители	Индикаторы
1.	Создание проектного офиса (штаба) по внедрению проектного управления в органах муниципальной власти	2016-2030г.г.	Совет ЕМР	Удовлетворенность населения деятельностью органов местного самоуправления городского округа (муниципального района), 98,5% к 2030г. ;
2.	Создание центра по обучению активистов, лидеров общественных организаций и движений	2017-2030г.г.	Исполнительный комитет ЕМР	
3.	Внедрение постоянно действующего мониторинга деятельности органов местного самоуправления; и движений	2016-2030гг	МКУ «ППСЭР ЕМР РТ», НП «Институт социально-экономических исследований»	

4.	Принятие муниципальной программы "Мониторинг социально-экономического самочувствия населения"	ежегодно	МКУ «ППСЭР ЕМР РТ», НП «Институт социально-экономических исследований»	
П-2	Проблема: Недостаточная роль общественных формирований в жизни местного сообщества.			
Задача: Активизация потенциала членов местного сообщества, как ресурса успешного стратегического развития				
№№	Мероприятия	Сроки	Исполнители	Индикаторы
1.	Грантовая поддержка победителей конкурсов, олимпиад	ежегодно	Исполнительный комитет ЕМР, УО ЕМР РТ	Количество полученных грантов по поддержке общественных инициатив, шт.
2.	Создание системы грантов по поддержке общественных инициатив	с 2017г.	МКУ «ФБП ЕМР РТ»	
3.	Поддержка СО НКО (в том числе общественных организаций ветеранов, пенсионеров и инвалидов), осуществляющих деятельность на территории МО	ежегодно	Исполнительный комитет ЕМР РТ, ППСЭР ЕМР РТ, ФБП ЕМР РТ, ПП ЕМР РТ, ЗИП ЕМР РТ.	
4.	Создание инкубатора общественных инициатив	2020-2021г.г.	Исполнительный комитет ЕМР	
5.	Информационно-просветительская компания в СМИ, направленная на формировании потребности в гражданском участии на местном уровне	2016-2030г.г.	МУ «ЕСН»	
6.	Создание Ассоциации туризма и иных объединений в различных отраслях	2016-2030г.г.	Исполнительный комитет ЕМР РТ, ЕГИАМЗ, МКУ «ППСЭР ЕМР РТ», МКУ «ПП ЕМР РТ», субъекты МСП	
П-3	Проблема: Недостаточное использование возможностей для формирования позитивного имиджа территории			
Задача: Формирование позитивного имиджа территории - «Древний город будущего!»				
	Мероприятия	Сроки	Исполнители	Индикаторы
1.	Проведение на территории всероссийских и международных форумов и конференций	2016-2030г.г.	Исполнительный комитет ЕМР, ЕГИАМЗ, филиал Елабужского ПФУ	увеличение объема туристического потока до 259% к 2030 году
2.	Расширение масштабов ежегодных имиджевых мероприятий (Спасская ярмарка, Фестиваль Колокольного Звона, Цветаевские чтения, и др.)	ежегодно	Исполнительный комитет ЕМР, ЕГИАМЗ, ОМС, предприятия, учреждения	

3.	Тиражирование фильмов о Елабуге на российских и республиканских каналах	ежегодно	МУ «Елабужская служба новостей», ЕГИАМЗ	
4.	Участие в ведущих международных выставках России и за рубежом	ежегодно	ЕГИАМЗ	
5.	Установка рекламно-информационных баннеров на трассе М-7, в городах республики и иных регионах России	2016-2030г.г.	Исполнительный комитет ЕМР, ЕГИАМЗ, субъекты МСП	
6.	Создание общественных советов, клубов по интересам	с 2016г.	Совет ЕМР, предприятия и учреждения	
П-4	Проблема: Недостаточное использование ресурсов сотрудничества и солидарности с другими районами республики			
	Задача: Эффективная интеграция в межмуниципальное взаимодействие			
№№	Мероприятия	Сроки	Исполнители	Индикаторы
	Создание Центра Камской агломерации для принятия совместных решений по снижению экологических рисков	2017-2030г.г.	Муниципальные районы Камской агломерации	Количество реализованных межмуниципальных проектов, шт. Количество законодательных инициатив, шт.
	Участие на межрегиональных дискуссионных площадках для обсуждения проблем и проектов в рамках Камской агломерации	ежегодно	МО Камской Агломерации	
	Создание «Мозгового центра» для инициирования законодательных предложений, изменений и продвижения их на региональном уровне	2020-2021г.г.	МКУ «ПП ЕМР РТ»	

Для достижения стратегической цели Стратегии и более эффективного развития Елабужского муниципального района и республики в целом предполагается реализация ряда межмуниципальных флагманских проектов на территории Елабужского муниципального района (таблица 26):

Таблица 26

Межмуниципальные проекты

№№	Флагманский проект	Муниципальное образование
1.	Реконструкция автодороги Альметьевск-Набережные Челны в рамках проекта ""Восточный меридиан"	Елабужский муниципальный район, муниципальное образование г.Набережные челны, нижнекамский, Тукаевский, Менделеевский, Альметьевский, Лениногорский, Бугульминский муниципальные районы
2.	Разработка перспективных направлений	Елабужский муниципальный район,

	организации автобусного и речного сообщения в рамках экозоны "Волжско-Камский поток"	муниципальное образование г.Казани, муниципальное образование г.Набережные Челны, Зеленодольский, Верхнеуслонский, Лаишевский, Спасский, Алексеевский, Чистопольский, Тетюшский, Камско-Устьинский, Рыбно-Слободский, Мамадышский, Нижнекамский, Тукаевский, Менделеевский, Мензелинский, Агрызский, Актанышский муниципальные районы
3.	Создание республиканской бизнес-школы на базе «Делового центра» ОЭЗ «Алабуга»	Муниципальные районы РТ
4.	Организация съездов и парковок на прибрежных территориях	Елабужский муниципальный район, муниципальное образование г.Казани, муниципальное образование г.Набережные Челны, Зеленодольский, Верхнеуслонский, Лаишевский, Спасский, Алексеевский, Чистопольский, Тетюшский, Камско-Устьинский, Рыбно-Слободский, Мамадышский, Нижнекамский, Тукаевский, Менделеевский, Мензелинский, Агрызский, Актанышский муниципальные районы
5.	Внесение изменений в документы территориального планирования в части включения автомобильной дороги "Чистый путь"	Елабужский муниципальный район, муниципальное образование г.Казани, Лаишевский, Алексеевский, Чистопольский, Нижнекамский, Тукаевский, Пестречинский, Мамадышский, Зеленодольский, Верхнеуслонский, Спасский, Спасский муниципальные районы
6.	Разработка и реализация пилотного проекта по созданию учетной системы в сфере образования и обращения с отходами	Муниципальные районы Камской экономической Агломерации
7.	Создание в сфере АПК кластера по производству салатной продукции и овощей (сначала для МО Агломерации, а затем для других регионов РТ и РФ)	Муниципальные районы Камской экономической Агломерации
8.	Создание стажировочной площадки в сфере развития туризма (культурного, событийного, образовательного и т.д.) на базе ресурсного центра	Муниципальные районы Камской экономической Агломерации

2. Приложение №1 к Стратегии социально-экономического развития Елабужского муниципального района Республики Татарстан до 2021 года и на перспективу до 2030 года «Перечень инвестиционных проектов Елабужского муниципального района», утвержденное решением Совета Елабужского

муниципального района от 13.09.2016г. №90 изложить в новой редакции (Приложение 1)

3. Приложение 2 к Стратегии социально-экономического развития Елабужского муниципального района Республики Татарстан до 2021 года и на перспективу до 2030 года «Перечень муниципальных программ», утвержденное решением Совета Елабужского муниципального района от 13.09.2016г. №90 изложить в новой редакции. (Приложение 2)

4. Настоящее решение подлежит официальному опубликованию.

5. Контроль за исполнением настоящего решения возложить на комиссию по вопросам экономического развития, бюджета, налогов, тарифной политики, содействия предпринимательству и туризму.

Заместитель председателя



З.Х.Сунгатуллина